




BALANÇO SOCIAL





REPÚBLICA
PORTUGUESA

EDUCAÇÃO

FICHA TÉCNICA

TÍTULO

Balanço Social de 2021 da Direção-Geral da Educação

AUTORIA

Direção-Geral da Educação (DGE)

Avenida 24 de julho, n.º 140

1399-025 Lisboa – Portugal

Telf.: +(351) 21 393 45 00

Fax: (351) 21 393 46 95

Email: dge@dge.mec.pt

Internet: www.dge.mec.pt

COORDENAÇÃO TÉCNICA

Direção de Serviços de Planeamento e Administração Geral/Divisão de Recursos Humanos e Assuntos Jurídicos

PERIODICIDADE

Anual

DATA

Abril de 2022



REPÚBLICA
PORTUGUESA

EDUCAÇÃO

ÍNDICE GERAL

1.	Introdução	1
2.	Caracterização da DGE	2
2.1.	Natureza e missão	2
2.2.	Atribuições.....	2
2.3.	Estrutura Orgânica.....	4
3.	RECURSOS HUMANOS	5
3.1.	Caracterização dos recursos humanos	5
3.2.	Modalidades de vínculo e distribuição por grupo/cargo/carreira	7
3.3.	Distribuição dos trabalhadores por género.....	10
3.4.	Escalão etário	12
3.5.	Nível de antiguidade.....	14
3.6.	Trabalhadores portadores de deficiência.....	17
3.7.	Nível de escolaridade	17
3.8.	Índice de tecnicidade.....	19
3.9.	Trabalhadores admitidos e regressados durante o ano.....	19
3.10.	Saídas de trabalhadores durante o ano	21
3.11.	Índice de rotatividade e taxa de reposição de trabalhadores.....	22
3.12.	Postos de trabalho previstos e não ocupados.....	23
3.13.	Modalidades de horários de trabalho	23
3.14.	Trabalho suplementar	25
3.15.	Dias de ausências ao trabalho	26
3.16.	Motivos de ausências ao trabalho.....	27
3.17.	Dias de ausências ao trabalho durante o ano motivadas por greve	28
4.	REMUNERAÇÕES E ENCARGOS.....	29
4.1.	Estrutura remuneratória por género.....	29
4.2.	Total dos encargos com pessoal durante o ano	31
4.3.	Suplementos remuneratórios.....	32
4.4.	Encargos com prestações sociais.....	33
5.	HIGIENE E SEGURANÇA	34
5.1.	Acidentes de trabalho e dias de trabalho perdidos	34
6.	FORMAÇÃO PROFISSIONAL	35
6.1.	Ações de formação profissional realizadas por tipo de ação	35



6.2. Participantes em ações de formação por grupo/cargo/carreira e por duração	36
7. RELAÇÕES PROFISSIONAIS	38
8. INDICADORES DE GESTÃO	38
8.1. Recursos Humanos	38
8.2. Rotatividade	39
8.3. Trabalho Suplementar	40
8.4. Absentismo	40
8.5. Leque Remuneratório.....	40
8.6. Acidentes de Trabalho.....	41
8.7. Formação profissional	41
9. NOTA FINAL	42
Anexo 1	45

ÍNDICE DE IMAGENS

Imagem 1 - Organograma da DGE.....	5
------------------------------------	---

ÍNDICE DE GRÁFICOS

Gráfico 1 - Evolução do número de trabalhadores da DGE e das estruturas externas.....	6
Gráfico 2 - Número de trabalhadores da DGE e das estruturas externas.....	7
Gráfico 3 - Percentagem de trabalhadores por modalidade de vinculação.....	8
Gráfico 4 - Evolução do número de trabalhadores por grupo/cargo/carreira.....	9
Gráfico 5 - Número de trabalhadores por grupo/cargo/carreira e género.....	11
Gráfico 6 - Número de trabalhadores por escalão etário e género	13
Gráfico 7 - Número de trabalhadores da DGE, por escalão de antiguidade, grupo/cargo/carreira e género.....	14
Gráfico 8 – Número de trabalhadores das estruturas externas por antiguidade, grupo/cargo/carreira e género.....	15
Gráfico 9 - Percentagem de trabalhadores por antiguidade.....	16
Gráfico 10 - Número de trabalhadores por nível de escolaridade e género.....	18
Gráfico 11 - Número de trabalhadores admitidos ou regressados por grupo/cargo/carreira e género... ..	20
Gráfico 12 - Número de trabalhadores que saíram por grupo/cargo/carreira e género.....	21
Gráfico 13 - Número de saídas por motivo	22
Gráfico 14 - Número de trabalhadores por modalidade de horário e género.....	24
Gráfico 15 - Remuneração mínima e máxima por género	29
Gráfico 16 - Número de trabalhadores por escalão remuneratório e género	30

ii

Gráfico 17 - Encargos com o pessoal por tipo de despesa (€).....	31
Gráfico 18 - Encargos com o pessoal por tipo de despesa (%).....	32
Gráfico 19 - Suplementos remuneratórios.....	33
Gráfico 20 - Encargos com prestações sociais.....	34
Gráfico 21 - Número de participações por duração das ações de formação e tipo.....	35
Gráfico 22 - Número de participantes em ações de formação por grupo/cargo/carreira.....	36
Gráfico 23 - Número de horas despendidas em formação por grupo/cargo/carreira.....	37

ÍNDICE DE QUADROS

Tabela 1 – Número de trabalhadores por serviço, unidade orgânica e grupo/cargo/carreira	6
Tabela 2 – Distribuição dos trabalhadores por género e taxa de feminização	11
Tabela 3 - Número de trabalhadores portadores de deficiência	17
Tabela 4 - Postos de trabalho previstos e não ocupados no ano de 2021.....	23
Tabela 5 - Número de trabalhadores por modalidade de horário, grupo/cargo/carreira e género.....	24
Tabela 6 - Número de horas de trabalho suplementar	25
Tabela 7 - Número de dias de ausência por serviço, grupo/cargo/carreira e género	27
Tabela 8 - Número de dias de ausência por serviço, motivo e género	28
Tabela 9 - Número de ausências por serviço e género.....	28
Tabela 10 - Relações profissionais, por estrutura	38

1. INTRODUÇÃO

O Balanço Social é um instrumento privilegiado de informação, planeamento e gestão de recursos humanos, integrado no ciclo anual de gestão dos organismos pertencentes ao universo da Administração Pública, conjuntamente com os restantes instrumentos de gestão previstos no Decreto-Lei n.º 155/92, de 28 de julho, na sua redação atual. Para além de permitir o apoio à tomada de decisão, visa ainda conferir maior transparência e visibilidade da realidade das instituições públicas no que respeita aos recursos humanos.

A sua elaboração é obrigatória, desde 1996, para todos os serviços e organismos com 50 ou mais trabalhadores, nos termos do Decreto-Lei n.º 190/96, de 9 de outubro, devendo ser realizado no primeiro trimestre de cada ano, com referência a 31 de dezembro do ano imediatamente anterior.

O presente documento constitui o Relatório do Balanço Social da Direção-Geral da Educação (DGE), referente ao ano de 2021, e contém um conjunto de informações e indicadores de gestão dos recursos humanos desta Direção-Geral e das estruturas externas a que esta presta apoio logístico e financeiro, promovendo um planeamento assente numa melhor coordenação e racionalização dos recursos humanos e financeiros disponíveis. À semelhança dos anos anteriores, os dados vão ser tratados de forma global e a informação relativa às estruturas externas – Gabinete Coordenador da Rede das Bibliotecas Escolares (RBE), Programa Nacional de Promoção do Sucesso Escolar (PNPSE) e Plano Nacional de Leitura 2017-2027 (PNL2027)¹ – apenas será apresentada de forma individualizada, quando se justifique.

¹ A DGE presta apoio logístico e financeiro a três estruturas externas que não dispõem de estrutura orgânica própria: Gabinete Coordenador da Rede das Bibliotecas Escolares (RBE), criado pelo Despacho Conjunto n.º 872/2001, dos Ministérios da Educação e da Cultura, publicado no Diário da República, 2.ª série, n.º 217, de 18 de setembro; Programa Nacional de Promoção do Sucesso Escolar (PNPSE), criado pela Resolução do Conselho de Ministros n.º 23/2016, publicada no Diário da República, 1.ª série, n.º 70, de 11 de abril e o Plano Nacional Leitura de 2017-2027 (PNL2027), previsto na Resolução do Conselho de Ministros n.º 48-D/2017, publicada no Diário da República, 1.ª série, n.º 65, de 31 de março.

2. CARACTERIZAÇÃO DA DGE

2.1. NATUREZA E MISSÃO

A Direção-Geral da Educação, abreviadamente designada por DGE, é um serviço central da administração direta do Estado, dotado de autonomia administrativa, criado sob a tutela do então Ministério da Educação e Ciência.

O Decreto-Lei n.º 266-G/2012, de 31 de dezembro, introduziu uma nova redação ao Decreto-Lei n.º 125/2011, de 21 de dezembro, que aprova a Lei Orgânica do Ministério da Educação e Ciência, dispondo que “a DGE tem por missão assegurar a concretização das políticas relativas à componente pedagógica e didática da educação pré-escolar, dos ensinos básico e secundário e da educação extraescolar, prestando apoio técnico à sua formulação e acompanhando e avaliando a sua concretização, bem como coordenar a planificação das diversas provas e exames”.

A missão, atribuições e tipo de organização interna da DGE foram aprovadas pelo Decreto-Lei n.º 14/2012, de 20 de janeiro, alterado pelo Decreto-Lei n.º 266-F/2012, de 31 de dezembro.

2.2. ATRIBUIÇÕES

Nos termos do n.º 2 do artigo 2.º do Decreto-Lei n.º 14/2012, de 20 de janeiro, na sua redação atual, a DGE prossegue as seguintes atribuições:

- a) Desenvolver os currículos e os programas das disciplinas, as orientações relativas às áreas curriculares não disciplinares, bem como propor a respetiva revisão em coerência com os objetivos do sistema educativo;
- b) Desenvolver o estudo sobre a organização pedagógica das escolas, propondo medidas de reorganização;
- c) Coordenar a planificação das provas de aferição, das provas finais, dos exames nacionais, dos exames a nível de escola equivalentes aos nacionais, e dos exames de equivalência à frequência dos 2.º e 3.º ciclos do ensino básico e do ensino secundário;

- d) Estabelecer as normas para o processo de classificação das provas de aferição, das provas finais, dos exames nacionais, dos exames a nível de escola equivalentes aos nacionais, e dos exames de equivalência à frequência dos 2.º e 3.º ciclos do ensino básico e do ensino secundário, bem como as referentes à reapreciação e reclamação das mesmas provas;
- e) Promover os mecanismos de apoio à prestação de provas finais e de exame por parte dos alunos com necessidades educativas especiais;
- f) Promover a investigação e os estudos técnicos, nomeadamente estudos de acompanhamento e avaliação, no âmbito do desenvolvimento curricular;
- g) Coordenar, acompanhar e propor orientações, em termos científico-pedagógicos e didáticos, para as atividades da educação pré-escolar e escolar, abrangendo as suas modalidades de educação especial e de ensino à distância, incluindo as escolas portuguesas no estrangeiro e de ensino do português no estrangeiro, em articulação com o serviço do Ministério dos Negócios Estrangeiros responsável pela gestão da respetiva rede;
- h) Conceber, coordenar e acompanhar o desenvolvimento, em termos pedagógicos e didáticos, da educação artística;
- i) Coordenar, acompanhar e propor orientações, em termos científico-pedagógicos e didáticos, para a promoção do sucesso e prevenção do abandono escolar e para as atividades de enriquecimento curricular e do desporto escolar;
- j) Conceber orientações e instrumentos de suporte às escolas no âmbito da implementação e acompanhamento de respostas de educação especial e de apoio educativo;
- l) Identificar as necessidades de material didático, incluindo manuais escolares, e assegurar as condições para a respetiva avaliação e certificação;
- m) Contribuir para o planeamento das necessidades de formação inicial, contínua e especializada do pessoal docente, em articulação com a Direção-Geral de Estatísticas da Educação e Ciência e a Direção-Geral da Administração Escolar;
- n) Revogado;

o) Assegurar na sua área de atuação as relações internacionais, sem prejuízo da coordenação exercida pela SG e das atribuições próprias do Ministério dos Negócios Estrangeiros, bem como promover a cooperação internacional.

2.3. ESTRUTURA ORGÂNICA

No desenvolvimento do Decreto-Lei n.º 14/2012, de 20 de janeiro, que define a missão, atribuições e tipo de organização interna da DGE, a Portaria n.º 258/2012, de 28 de agosto, alterada pela Portaria n.º 32/2013, de 29 de janeiro, determina que a sua estrutura nuclear é composta por cinco direções de serviços e estabelece o número máximo de unidades flexíveis e matriciais, fixados em sete e três, respetivamente.

O Despacho n.º 13608/2012, publicado no Diário da República, 2.ª série, n.º 203, de 19 de outubro, na sua redação atual, cria no âmbito da DGE, sete unidades orgânicas flexíveis, com o nível orgânico de divisões e constitui três equipas multidisciplinares, funcionalmente integradas na DGE. Já o Despacho 8706/2021, publicado no Diário da República, 2.ª série, n.º 171, de 02 de setembro, vem aprovar a manutenção das equipas multidisciplinares da Direção-Geral da Educação para o ano escolar de 2021-2022, a saber: a Equipa de Recursos e Tecnologias Educativas (ERTE), a Equipa de Educação Artística (EEA) e a Equipa de Acompanhamento e Monitorização de Desenvolvimento Curricular (EAMDC).

Na dependência da Direção de Serviços de Desenvolvimento Curricular (DSDC) existe uma equipa informal, a Equipa de Concessão de Equivalências (ECE), que visa assegurar o exercício das competências em matéria de reconhecimento e concessão de equivalências de habilitações adquiridas em sistemas educativos estrangeiros que o Decreto-Lei n.º 227/2005, de 28 de dezembro, e demais legislação complementar, atribui à DGE.

Acresce referir que a DGE presta apoio logístico e financeiro a três estruturas externas que não dispõem de estrutura orgânica própria: o Gabinete Coordenador da Rede das Bibliotecas Escolares (RBE), criado pelo Despacho Conjunto n.º 872/2001, dos Ministérios da Educação e da Cultura, publicado no Diário da República, 2.ª série, n.º 217, de 18 de setembro; o Programa Nacional de Promoção do Sucesso Escolar (PNPSE), criado pela Resolução do Conselho de Ministros n.º 23/2016, publicada no Diário da República, 1.ª série, n.º 70, de 11 de abril e o Plano

Nacional de Leitura 2017-2027 (PNL2027), previsto na Resolução do Conselho de Ministros n.º 48-D/2017, publicada no Diário da República, 1.ª série, n.º 65, de 31 de março.

Nestes termos, considerando a atual estrutura interna da DGE, resulta o organograma infra.

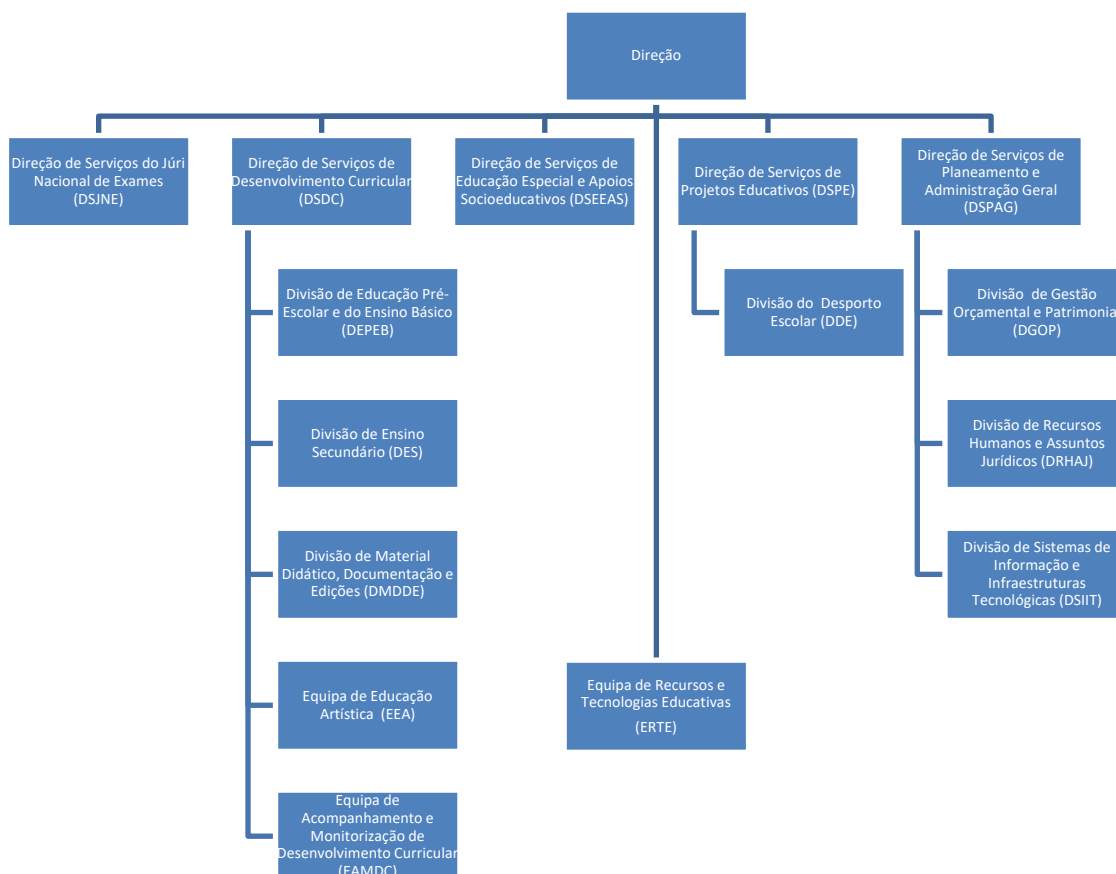


Imagem 1 - Organograma da DGE

3. RECURSOS HUMANOS

3.1. CARACTERIZAÇÃO DOS RECURSOS HUMANOS

Em 31 de dezembro de 2021 exerciam funções na Direção-Geral da Educação (DGE) 226 trabalhadores, o que representa um decréscimo de 2,26% relativamente aos 221 trabalhadores em data homóloga de 2020. Nas estruturas externas exerciam funções 23 trabalhadores à data de referência do presente relatório, mais 1 (um) trabalhador que no ano transato. Em 31 de dezembro de 2021, tanto no Plano Nacional de Leitura 2027 (PNL2027) e na Rede de Bibliotecas

Escolares (RBE) não houve qualquer alteração do número de trabalhadores, mantendo-se em exercício de funções oito (8) e 7 (sete) trabalhadores respetivamente. No Programa Nacional de Promoção do Sucesso Escolar (PNPSE) houve um acréscimo de 1 (um) trabalhador, face a 2020.

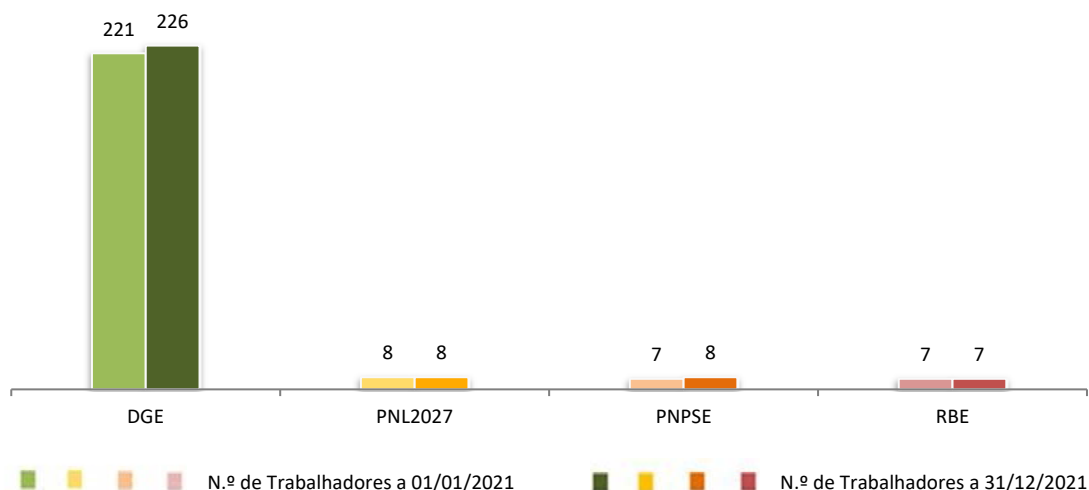


Gráfico 1 - Evolução do número de trabalhadores da DGE e das estruturas externas

O número global de trabalhadores contabilizados na DGE e nas estruturas externas, a 31 de dezembro de 2021, foi de 249, representando um acréscimo de 2,47% relativamente aos 243 trabalhadores em exercício de funções a 31 de dezembro de 2020.

Tabela 1 – Número de trabalhadores por serviço, unidade orgânica e grupo/cargo/carreira

Cargo / Categoria	DGE							Estruturas Externas			Global
	Direção	DSJNE	DSDC	DSEEAS	DSPE	DSPAG	ERTE	PNL2027	PNPSE	RBE	
Dirigente Superior de 1.º grau e cargos equiparados (1)	1							1	1		3
Dirigente Superior de 2.º grau (2)	2									1	3
Dirigente Intermédio de 1.º grau		1	1	1	1	1					5
Dirigente Intermédio de 2.º grau	1		3			3					7
Técnico Superior (3)	7	4	18	16	10	16	3			1	75
Assistente Técnico	1	1	3	3	2	6	1	1	1		19
Assistente Operacional	1					1					2
Informático						4					4
Educ. Infância e docente do Ensino Básico e Secundário	17	3	62	6	5		21	6	6	5	131
Total	30	9	87	26	18	31	25	8	8	7	249
	226							23			

(1) - Diretor-Geral da Educação, Comissária do PNL2027, Coordenador da Estrutura de Missão do PNPSE.

(2) - Coordenadora da RBE.

(3) - Designadas Chefes de Equipa Multidisciplinares (EAMDC, ERTE e EEA)

No que respeita à distribuição dos trabalhadores, o número de trabalhadores da DGE representa 90,76% do global de trabalhadores, face aos 3,21% do PNL2027 e do PNPSE e aos 2,81% da RBE.

Na DGE, a unidade orgânica com mais trabalhadores é a Direção de Serviços de Desenvolvimento Curricular (DSDC), seguida da Direção de Serviços de Planeamento e Administração Geral (DSPAG), da Direção da DGE, da Direção de Serviços de Educação Especial e Apoios Socioeducativos (DSEEAS), da Equipa de Recursos e Tecnologias Educativas (ERTE), da Direção de Serviços de Projetos Educativos (DSPE) e da Direção de Serviços do Júri Nacional de Exames (DSJNE), representando respetivamente, 38,50%, 13,72%, 13,27%, 11,50%, 11,06%, 7,96% e 3,98%.

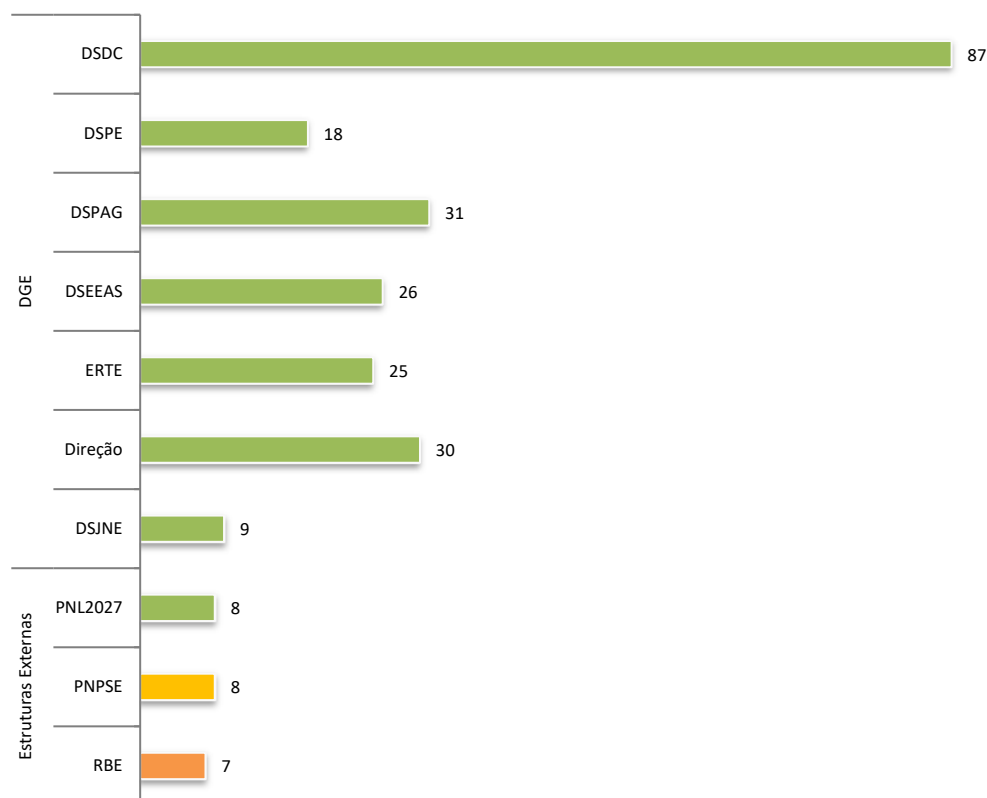


Gráfico 2 – Número de trabalhadores da DGE e das estruturas externas

3.2. MODALIDADES DE VÍNCULO E DISTRIBUIÇÃO POR GRUPO/CARGO/CARREIRA

Dos 226 trabalhadores desta Direção-Geral 189 (83,63%) têm contrato de trabalho em funções públicas (CTFP) por tempo indeterminado, 19 (8,41%) celebraram contrato de trabalho em

funções públicas a termo resolutivo certo² e 18 (7,96%) encontram-se designados em comissão de serviço. Em cada uma das estruturas externas existe um trabalhador a exercer um cargo de direção superior ou equiparado, detendo os restantes trabalhadores vínculo de CTFP por tempo indeterminado, constituindo este último grupo, no PNL2027 e no PNPSE, 87,50% do total dos trabalhadores, e na RBE, 85,71%. Tal como verificado em 2020, no ano de 2021 não se recorreu à contratação de trabalhadores através do regime de prestação de serviços.

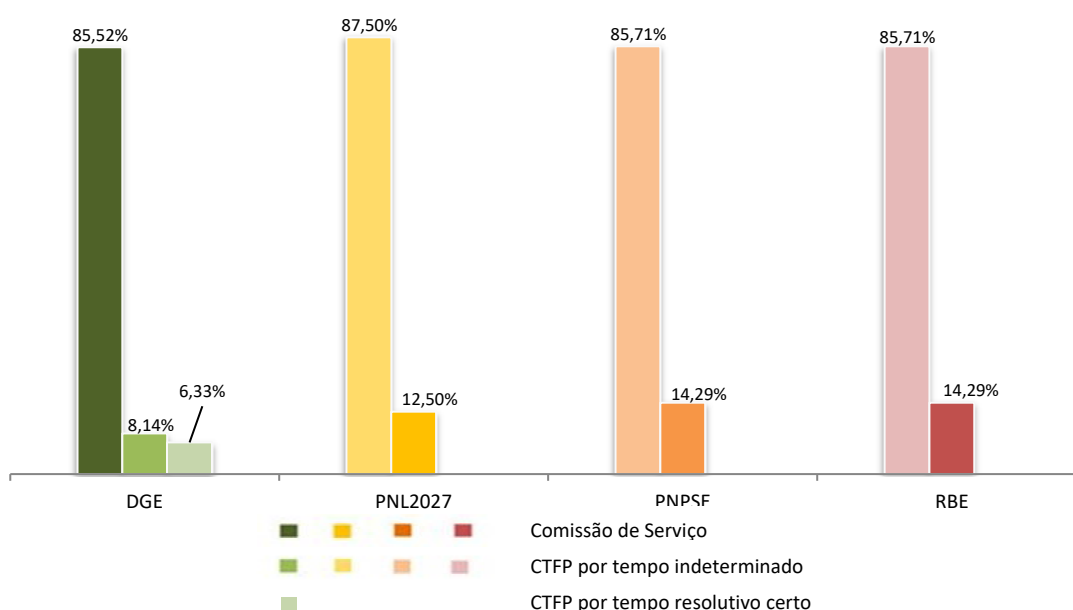


Gráfico 3 - Percentagem de trabalhadores por modalidade de vinculação

Pela análise da evolução do número de trabalhadores por grupo, cargo ou carreira, à semelhança de 2020, no ano de 2021, constata-se que, na DGE, os Educadores de Infância e Docentes do Ensino Básico e Secundário (abreviadamente designados por Docentes) são o grupo onde se registou o maior número de trabalhadores, seguido da carreira de Técnico Superior. No entanto, verifica-se que no grupo dos Docentes houve uma alteração ao número de

² Os contratos de trabalho em funções públicas a termo resolutivo certo foram celebrados no âmbito do disposto no Acordo de Cooperação Cultural, Científica e Técnica luso-francês, aprovado pelo Decreto-Lei n.º 28/71, de 6 de fevereiro, no Protocolo de Cooperação Educativa entre o Ministério da Educação da República Portuguesa e o Ministério da Educação Nacional, Ensino Superior e da Investigação da República Francesa, de 10 de abril de 2006, e o novo Acordo entre a República Portuguesa e a República Francesa de Cooperação Educativa e Linguística, assinado em Paris a 28 de março de 2017, reafirmando a continuidade da implementação do Programa Bilateral de Assistentes de português em França e de francês em Portugal e do disposto no Decreto-Lei n.º 8/91, de 8 de janeiro, que veio a aprovar Assistentes Estrangeiros em Estabelecimentos Oficiais dos Ensinos Básico e Secundário. Neste relatório, estes trabalhadores foram considerados na carreira/categoria dos Educadores de Infância e Docentes do Ensino Básico e Secundário, abreviadamente designados por Docentes.

trabalhadores no período de referência, registando-se um acréscimo de 8,75%. Relativamente ao grupo da carreira de Técnico Superior e de Assistente Técnico, registou-se um decréscimo de 2,63% e de 10,53%, respetivamente.

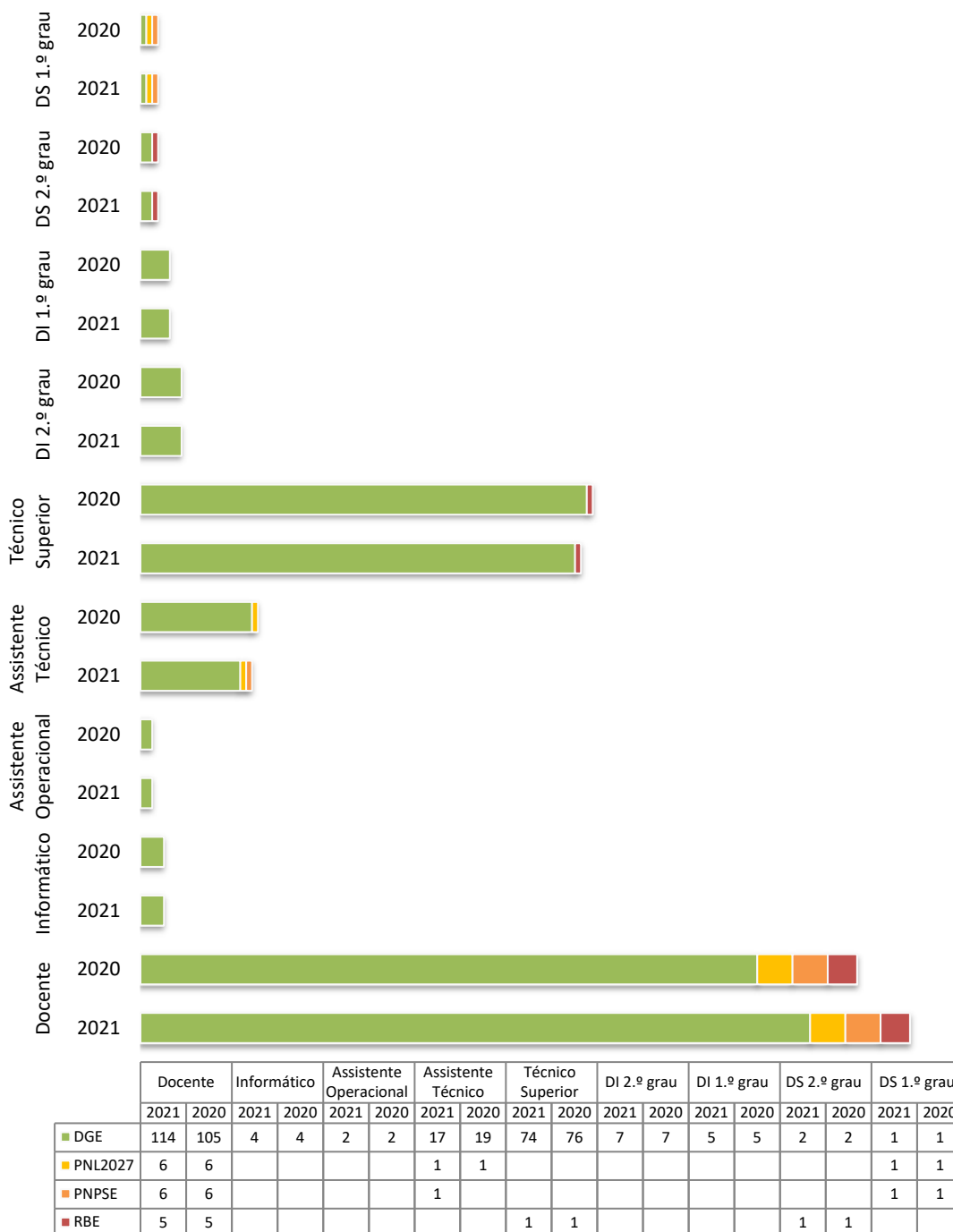


Gráfico 4 - Evolução do número de trabalhadores por grupo/cargo/carreira

À semelhança dos anos transatos, a requisição, a cada ano escolar, de Educadores de Infância e Docentes do Ensino Básico e Secundário resulta da necessidade de dotar a Direção-Geral da Educação e as estruturas externas de recursos humanos com os conhecimentos especializados para assegurar as diversas atividades de índole técnico-pedagógica, necessárias ao cumprimento das atribuições da DGE. Para tal, recorreu-se à requisição de docentes para o exercício transitório de funções no âmbito da mobilidade prevista no n.º 1 do artigo 67.º do Estatuto da Carreira Docente, aprovado pelo Decreto-Lei n.º 139-A/90, de 28 de abril, na sua redação atual, em conjugação com o disposto no n.º 3 do artigo 92.º da Lei Geral do Trabalho em Funções Públicas, aprovada pela Lei n.º 35/2014, de 20 de junho, na sua redação atual. Por outro lado, o decréscimo do número de trabalhadores na carreira de Técnico Superior deveu-se à mobilidade de 5 (cinco) trabalhadores e à aposentação/reforma de 2 (dois) trabalhadores. Relativamente à carreira de assistente técnico, a redução de número de trabalhadores deveu-se a 1 (uma) aposentação e 1 (uma) saída por procedimento concursal. No entanto, é de salientar que dado a carência de recursos humanos na DGE, está previsto a ocupação de alguns postos de trabalho vagos no Mapa de Pessoal desta Direção-Geral, através do recrutamento de trabalhadores por procedimento concursal. ou através da modalidade de mobilidade na categoria e intercarreiras.

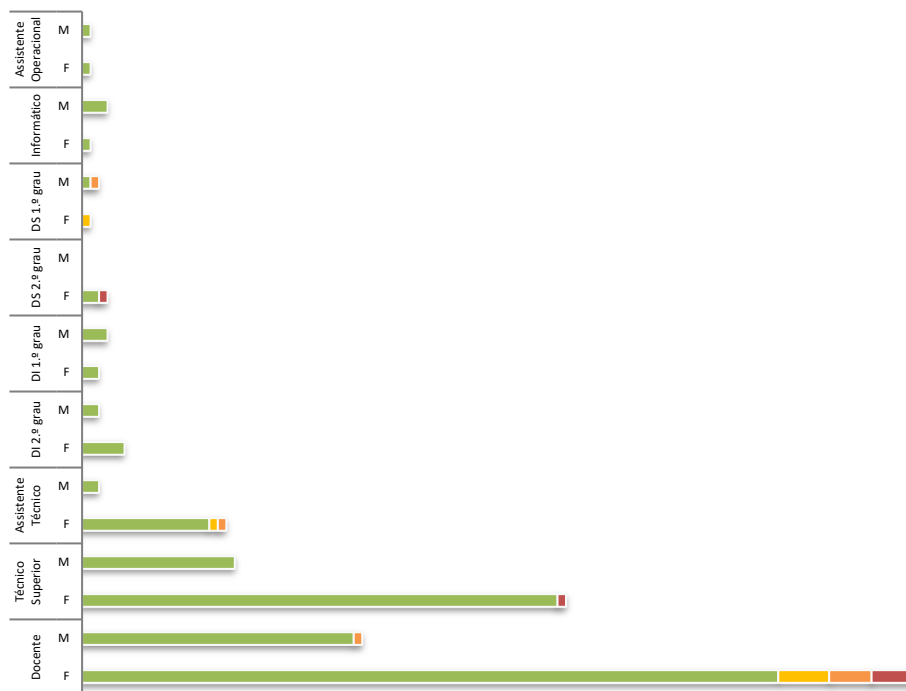
3.3. DISTRIBUIÇÃO DOS TRABALHADORES POR GÉNERO

Relativamente ao número de trabalhadores por género, considerando os valores globais da DGE e das estruturas externas, constata-se um decréscimo da taxa de feminização face ao ano anterior (em 2021, 74,30% dos trabalhadores são do sexo feminino, face aos 75,72% registados no ano de 2020). As estruturas externas apresentaram alterações pouco significativas ou nulas. Analisando por serviço, na DGE, dos 226 trabalhadores, 164 são do género feminino (72,57%). Na RBE e no PNL2027, a totalidade dos trabalhadores são do género feminino, sendo que, face ao ano anterior, não apresentaram qualquer alteração. Dos 8 (oito) trabalhadores do PNPSE, 6 (seis) são do género feminino (75,00%), verificando-se um acréscimo de um trabalhador deste género, face ao ano transato.

Tabela 2 – Distribuição dos trabalhadores por género e taxa de feminização

	DGE	PNL2027	PNPSE	RBE	Global
N.º de trabalhadores do sexo feminino	164	8	6	7	185
N.º de trabalhadores do sexo masculino	62	0	2	0	64
Taxa de feminização (%)	72,57%	100,00%	75,00%	100,00%	74,30%
N.º total de trabalhadores	226	8	8	7	249

No que respeita à distribuição do número de trabalhadores por grupo/cargo/carreira e género, na DGE, verifica-se que a carreira com maior percentagem de trabalhadores do género feminino é a de Assistente Técnico, com uma taxa de feminização de 88,24%, seguida da carreira de Técnico Superior, de Docente, do cargo de Dirigente Intermédio de 2.º grau, de Assistente Operacional e do cargo de Dirigente Intermédio de 1.º grau, com 75,68%, 71,93%, 71,43%, 50,00% e 40,00% respetivamente.



	Docente		Técnico Superior		Assistente Técnico		DI 2.º grau		DI 1.º grau		DS 2.º grau		DS 1.º grau		Informático		Assistente Operacional	
	F	M	F	M	F	M	F	M	F	M	F	M	F	M	F	M	F	M
DGE	82	32	56	18	15	2	5	2	2	3	2			1	1	3	1	1
PNL2027	6				1								1					
PNPSE	5	1			1								1					
RBE	5		1								1							

Gráfico 5 - Número de trabalhadores por grupo/cargo/carreira e género

Numa análise global, do universo de trabalhadores da Direção-Geral da Educação e das estruturas externas estas taxas são ainda mais elevadas. A carreira de Assistente Técnico atinge uma taxa de feminização de 89,47%, seguida da carreira de Técnico Superior, com 76,00% e da carreira de Docente, com 74,81%, face aos 90,00% da carreira de Assistente Técnico, aos 77,87% da carreira docente e aos 75,32% da carreira Técnico Superior, registados no ano de 2020.

3.4. ESCALÃO ETÁRIO

O nível médio de idade dos trabalhadores da DGE é de 51,88 anos, sendo a amplitude de 50,80 anos, isto é, a diferença entre a idade do trabalhador mais velho, 72,40 anos, e a idade do trabalhador mais novo, 21,60 anos.

No PNL2027, o nível médio de idade dos trabalhadores é o mais elevado de entre as estruturas externas, sendo de 59,34 anos, com uma amplitude de 16,40 anos, correspondente à diferença entre a idade do trabalhador mais velho, 68,80 anos, e a idade do trabalhador mais novo, 52,40 anos.

No PNPSE, o nível médio de idade dos trabalhadores é de 55,95 anos, sendo a amplitude de 28 anos, correspondendo à diferença entre as idades dos trabalhadores mais velho e mais novo, 69,30 anos e 41,30 anos, respetivamente.

O nível médio de idade dos trabalhadores na RBE é de 54,66 anos e a amplitude de idades é de 18,40 anos, sendo a idade do trabalhador mais velho 65,20 anos e a idade do trabalhador mais novo 46,80 anos.

Considerando os valores globais da DGE e estruturas externas, constata-se um ligeiro aumento da idade média dos trabalhadores face aos anos anteriores. A 31 de dezembro de 2021 este valor é de 52,33 anos, sendo a amplitude de 50,80 anos, correspondendo à diferença entre a idade do trabalhador mais velho, 72,40 anos, e a idade do trabalhador mais novo, 21,60 anos. Nos finais dos anos de 2020 e 2019 a idade média de idade dos trabalhadores era de 52,18 anos e de 51,66 anos, respetivamente.

Conforme o gráfico abaixo, no ano em análise, as faixas etárias com maior número de trabalhadores correspondem aos intervalos “50-54” e “55-59”, 48 e 56 trabalhadores, respetivamente. Relativamente à distribuição do número de trabalhadores da DGE por escalão etário e género, para além do trabalhador com idade superior aos 70 anos, registam-se por ordem decrescente as seguintes percentagens: os intervalos “20-24” e “50-54”, com 81,82%, o

intervalo “60-64” com 80,95%, o intervalo “55-59”, com 75,51%, os intervalos “30-34” e “35-39”, com 75,00% e o intervalo “45-49”, com 60,00%. Assim, o género feminino continua a constituir o grupo dominante de efetivos. Comparativamente com os anos anteriores, pode constatar-se uma subida do índice de envelhecimento, sendo a taxa de envelhecimento global, da DGE e estruturas externas, de 47,39%, mais de 0,89% do que em 2020 (46,50%) e mais 3,31% do que em 2019 (44,08%).

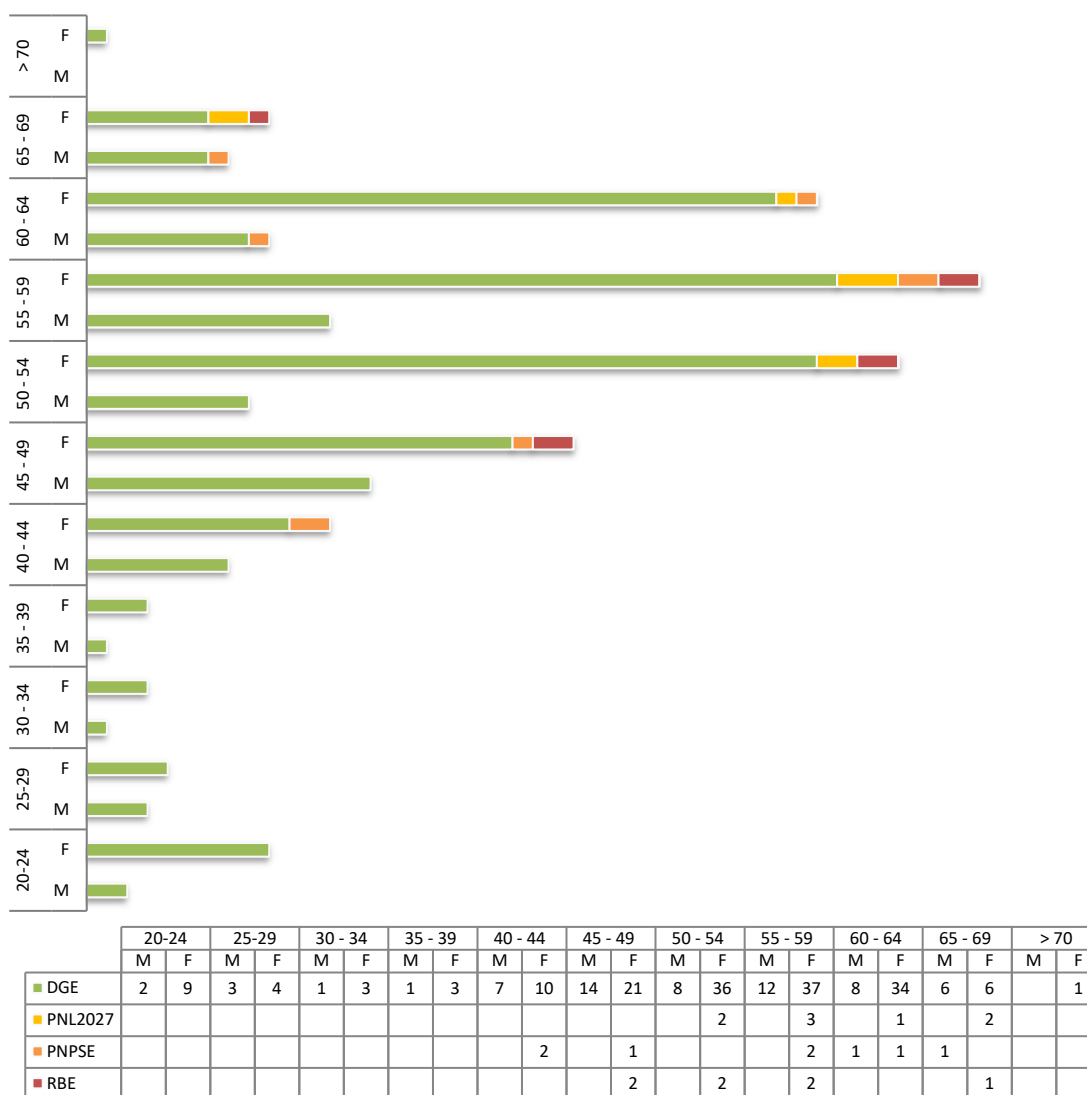


Gráfico 6 - Número de trabalhadores por escalão etário e género

3.5. NÍVEL DE ANTIGUIDADE

Relativamente ao nível de antiguidade na administração pública, em 2021, o PNL2027 continua a ser a estrutura que apresenta o nível médio de antiguidade mais elevado com 34,57 anos, igual ao registado em 2020, seguido do PNPSE com 33,78 anos, contra os 33,41 anos verificados no ano transato, da RBE com 27,80 anos e dos 26,12 anos apurados no ano anterior e por último da DGE com 26,95 anos, face aos 26,80 anos registados em 2019. O nível médio de antiguidade global, DGE e estruturas externas, é de 27,47 anos, verificando-se um ligeiro aumento de 0,92% (0,25 anos) face aos 27,22 anos registados em 2020.

Constata-se que, na DGE, a carreira de Docente é a que apresenta um índice de antiguidade na função pública mais elevado, seguido da carreira de Técnico Superior. Nas estruturas externas, a carreira Docente é a que apresenta o índice de antiguidade na função pública, superior ao das restantes carreiras.

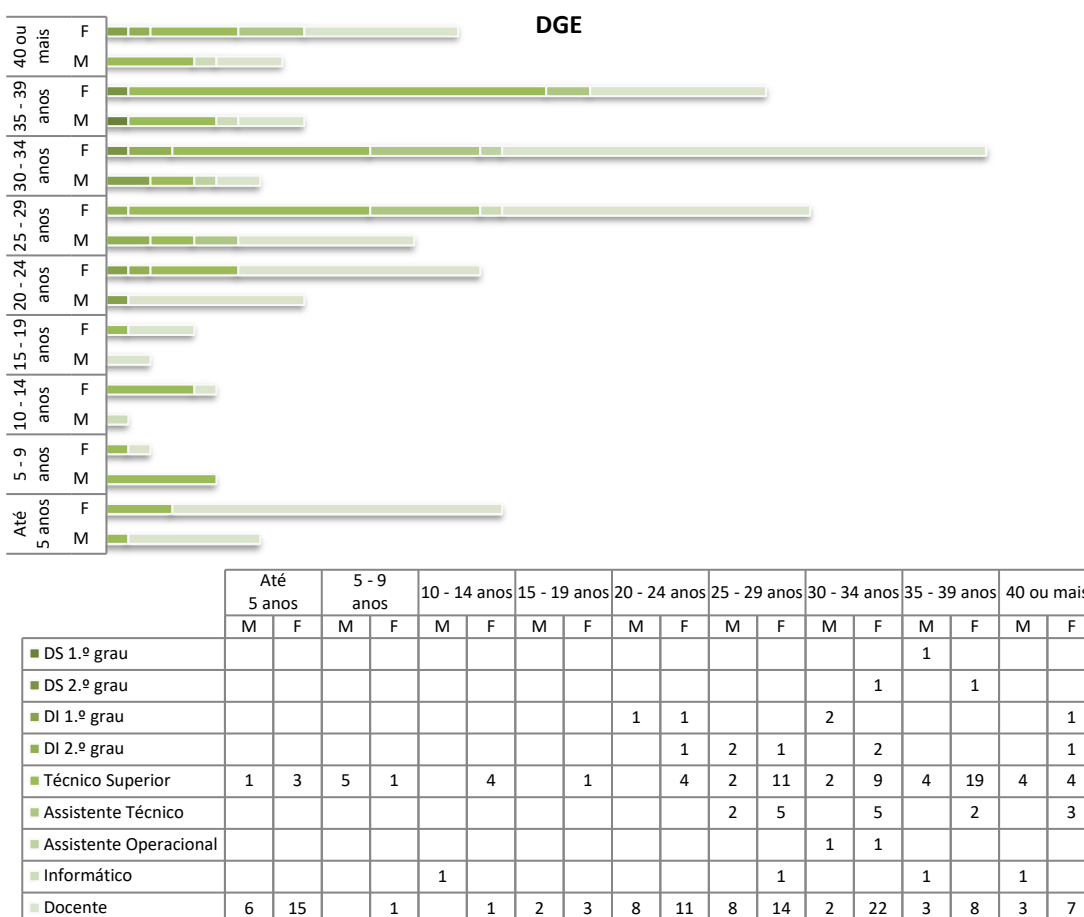


Gráfico 7 - Número de trabalhadores da DGE, por escalão de antiguidade, grupo/cargo/carreira e género

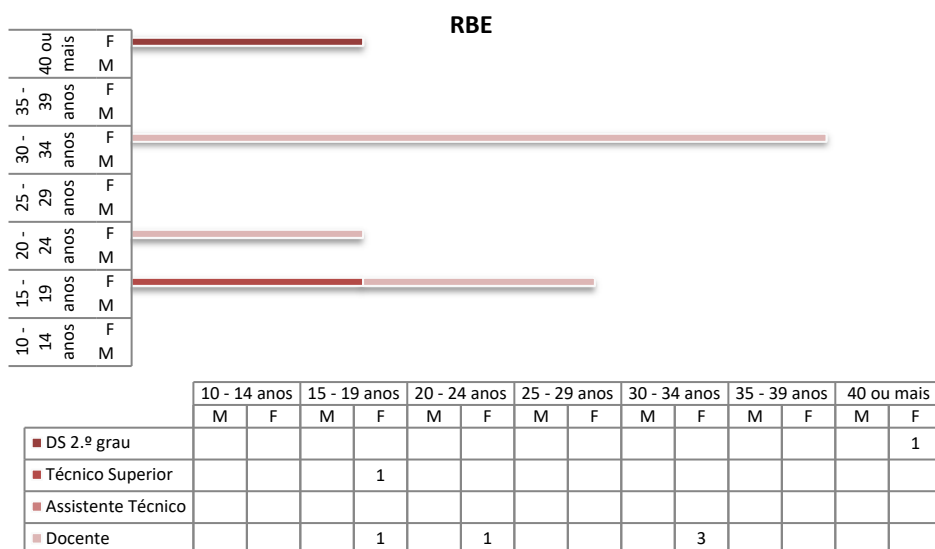

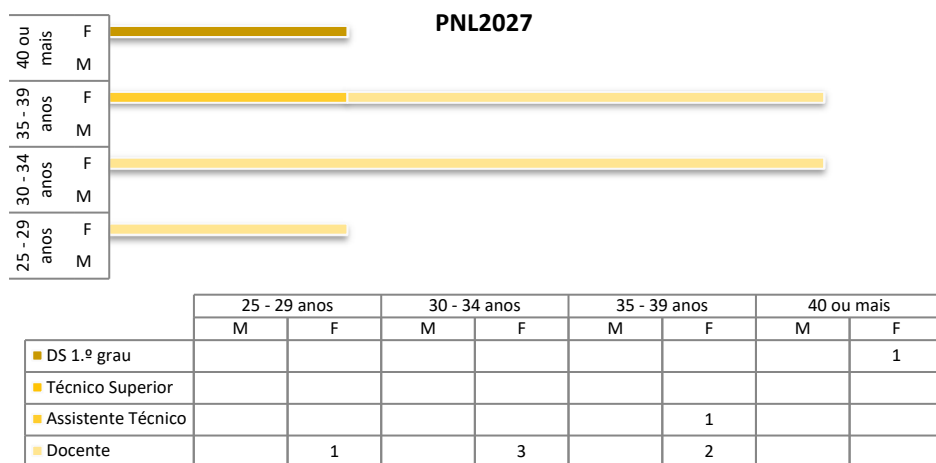
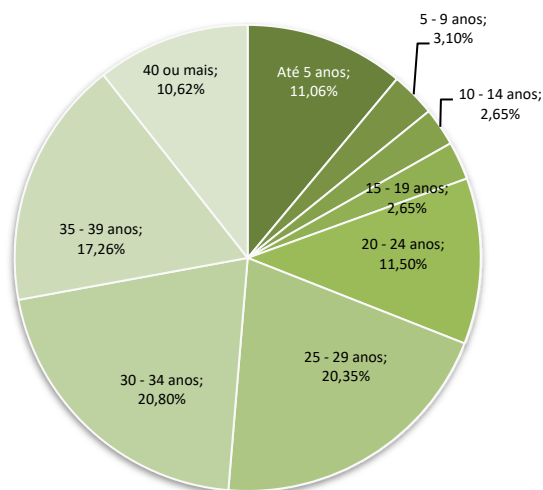
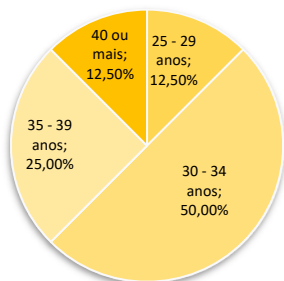


Gráfico 8 – Número de trabalhadores das estruturas externas por antiguidade, grupo/cargo/carreira e género

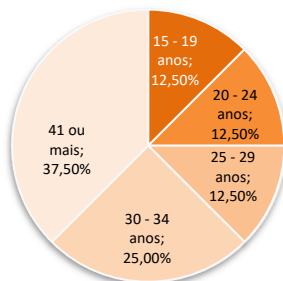
DGE



PNL2027



PNPSE



RBE

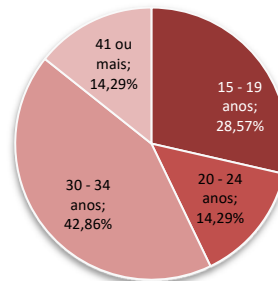


Gráfico 9 - Percentagem de trabalhadores por antiguidade

Verifica-se que, na DGE, a faixa de antiguidade “30-34 anos” apresenta a maior percentagem em comparação com os outros escalões etários, correspondendo a 20,80%, registando um aumento face aos 18,55% registados no ano de 2020. No PNL2027, em comparação com o ano de 2020, a faixa de antiguidade de “30-34 anos” continua a apresentar um maior relevo. Por sua vez, no PNPSE, no ano anterior, a faixa de antiguidade com maior percentagem foi a dos “30-34

anos” e no ano de 2021 o escalão dos “40 ou mais” passou a ser o escalão com maior percentagem. Por fim, na RBE, no ano de referência, a faixa de antiguidade dos “30-34” continua a ser a faixa com maior peso. No que concerne à estrutura da antiguidade global, comparativamente com o balanço social anterior, a faixa de antiguidade “30-34” apresenta a maior percentagem, em comparação com os outros escalões, registando um aumento face ao ano anterior, 22,49% face à percentagem de 21,81% verificada no ano de 2020.

3.6. TRABALHADORES PORTADORES DE DEFICIÊNCIA

Considerando os valores globais da DGE e estruturas externas, registam-se 09 trabalhadores portadores de deficiência, o que representa 3,61% do total de trabalhadores, sendo 6 (seis) trabalhadores do género feminino e 3 (três) do género masculino.

Tabela 3 - Número de trabalhadores portadores de deficiência

		DGE	PNL2027	PNPSE	RBE	Global
Trabalhadores portadores de deficiência	(N.º)	8	1	0	0	9
	(%)	3,54%	12,50%	0,00%	0,00%	3,61%
Trabalhadores não portadores de deficiência (N.º)	(N.º)	218	7	8	7	240
	(%)	96,46%	87,50%	100,00%	100,00%	96,39%
		226	8	8	7	249

3.7. NÍVEL DE ESCOLARIDADE

Atendendo ao número total de recursos humanos da DGE e das estruturas externas, 91,16% dos trabalhadores têm habilitações de ensino superior. A licenciatura é o grau académico com maior representatividade, registando 60,64% do total, um ligeiro aumento verificado relativamente ao ano anterior, 2020 (58,85%). O grau de mestre, sendo esta a segunda habilitação mais representada, regista uma percentagem de 26,91%, um ligeiro decréscimo face aos 27,98% de 2020. Verifica-se, ainda, que 3,61% dos trabalhadores detêm doutoramento, um ligeiro decréscimo face aos 3,70% registados no ano transato. Os trabalhadores com habilitações literárias equivalentes ao ensino básico representam 4,02% e os que detêm o ensino secundário correspondem a 4,82%, num total de 8,84% dos trabalhadores. Ainda numa análise global, numa comparação entre níveis de escolaridade por género, verifica-se que a percentagem de trabalhadores do género feminino com habilitações de ensino superior é de 90,27%, contrastando com a percentagem de 93,75% entre trabalhadores do género masculino com este

nível de escolaridade. Do total de 185 trabalhadores do género feminino, 109 têm licenciatura, representando 58,92% deste universo, o que contrasta com a percentagem de 65,63% trabalhadores do género masculino com licenciatura, a que correspondem 42 trabalhadores, num universo de 64. Nos restantes níveis de ensino superior, 27,57% dos trabalhadores do género feminino detêm mestrado e 3,78% doutoramento, sendo que nos trabalhadores do género masculino estas percentagens são de 25,00% e 3,13%, respetivamente. Quanto às habilitações não superiores, os níveis de ensino abrangem 9,73% do universo dos trabalhadores do género feminino e apenas 6,25% dos trabalhadores do género masculino.

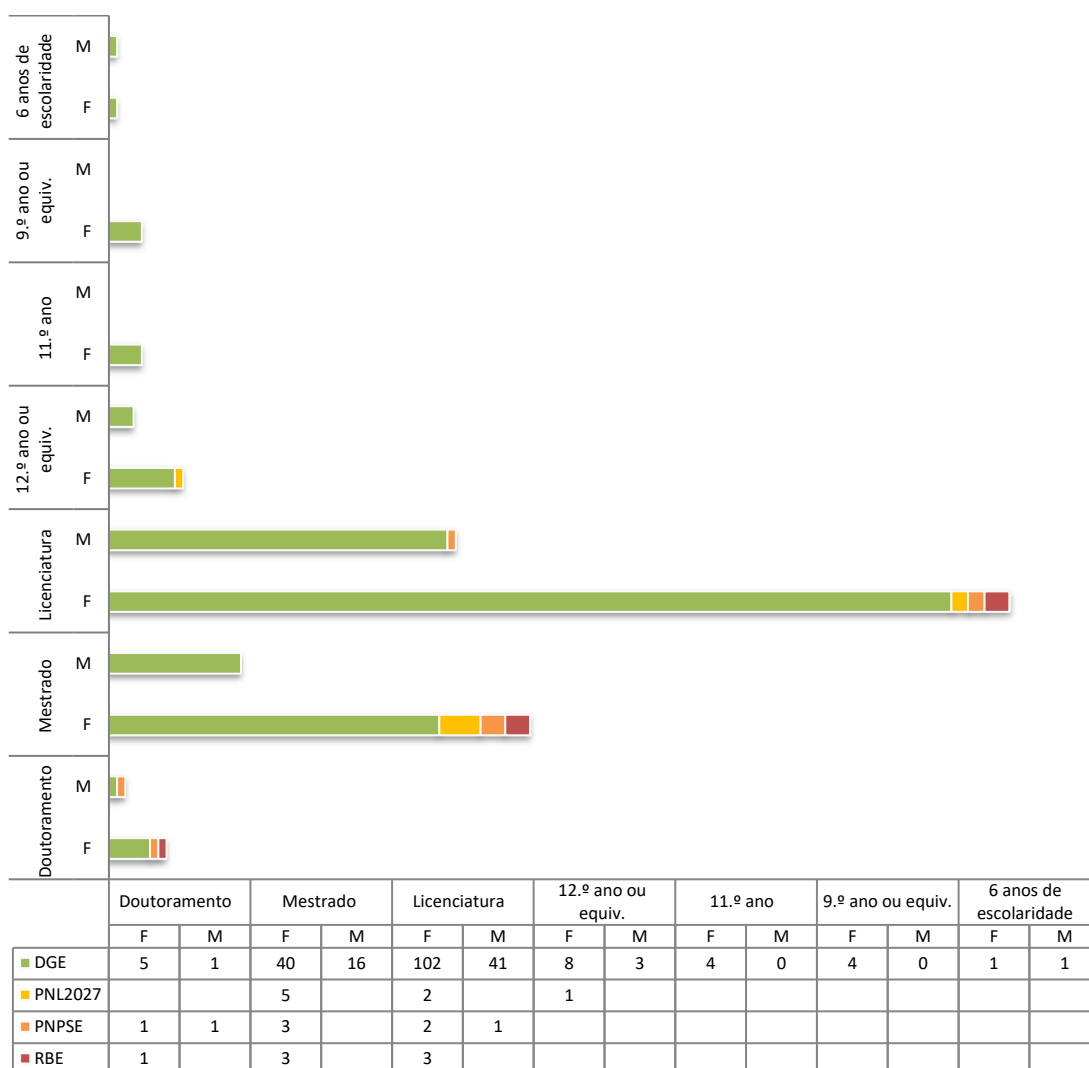


Gráfico 10 - Número de trabalhadores por nível de escolaridade e género

Na DGE, verifica-se que 90,71% do total de trabalhadores têm habilitações de nível superior (63,27% com licenciatura, 24,78% com mestrado, 2,65% com doutoramento), e 9,29% têm habilitações de nível não superior (4,87% com o 12.º ano e 4,42% com os restantes níveis de escolaridade). No PNL2027, 87,50% têm habilitações de nível superior (62,50% com mestrado e 25,00% com licenciatura), e 12,50% têm habilitações de nível não superior (12.º ano). No PNPSE, a totalidade dos trabalhadores têm habilitações de nível superior (37,50%, 37,50% e 25,00% para trabalhadores com licenciatura, com mestrado e com doutoramento, respetivamente). Na RBE, todos os trabalhadores detêm habilitações de nível superior (igualmente com 42,86% os trabalhadores que detêm licenciatura e mestrado e 14,29% com doutoramento).

3.8. ÍNDICE DE TECNICIDADE

Considerando o conjunto de trabalhadores da DGE e das estruturas externas, o índice de tecnicidade (sentido lato), a 31 de dezembro de 2021, que inclui todos os trabalhadores inseridos em cargos ou carreiras que exigem habilitação superior é de 91,16%. Neste índice, incluem-se os trabalhadores em cargos dirigentes, técnicos superiores, especialistas de informática e docentes. O índice de tecnicidade (sentido restrito), que inclui apenas os trabalhadores da carreira de técnico superior ou equiparado, foi de 30,12%, havendo um ligeiro decréscimo face aos 31,69% registados em 2020.

3.9. TRABALHADORES ADMITIDOS E REGRESSADOS DURANTE O ANO

No ano de 2021, na DGE e estruturas externas, foram contabilizadas 45 entradas de efetivos admitidos pela primeira vez ou regressados ao serviço entre 1 de janeiro e 31 de dezembro (mais 14 trabalhadores que no ano 2020), correspondendo a 11 trabalhadores do género masculino e 34 do género feminino. Como no ano transato, a maioria destas entradas, num total de 39 trabalhadores, foi efetivada através da requisição para o exercício temporário de funções técnico-pedagógicas, no âmbito da mobilidade estatutária da carreira docente, correspondendo a 10 trabalhadores do género masculino e 29 do género feminino.

Assim, podemos verificar que, na globalidade, a taxa de admissão de trabalhadores na Direção-Geral da Educação e estruturas externas foi de 18,07%, um acréscimo de 5,31% face ao ocorrido no ano de 2020 (12,76%).

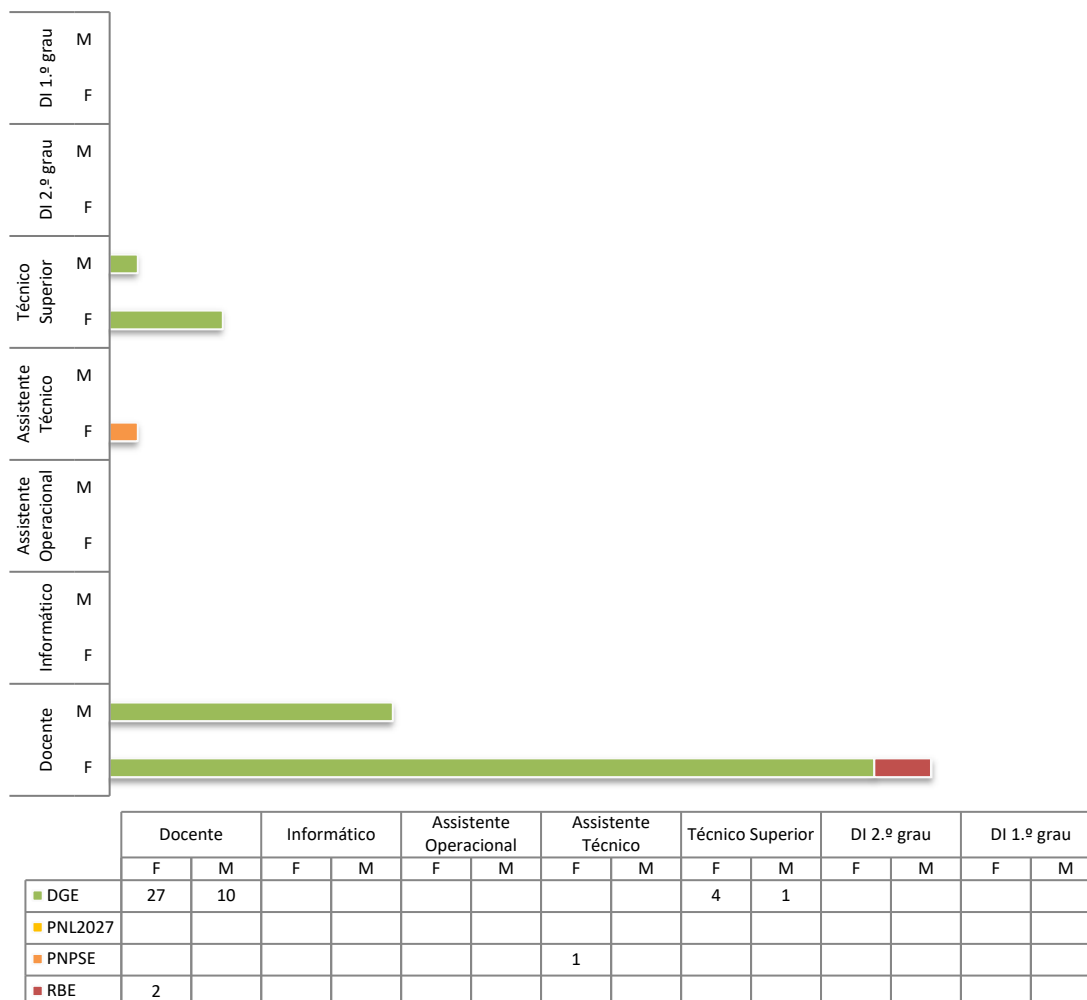


Gráfico 11 – Número de trabalhadores admitidos ou regressados por grupo/cargo/carreira e género

Continua a verificar-se que a carreira que regista um reforço mais significativo é a de Educadores de Infância e Docentes do Ensino Básico e Secundário. Esta situação justifica-se pelo facto da DGE e das estruturas externas, atendendo às suas atribuições, procederem todos os anos escolares à requisição de docentes para o desempenho de funções técnico-pedagógicas, de forma a colmatar as necessidades de recursos humanos com conhecimentos específicos nas diversas áreas curriculares.

3.10. SAÍDAS DE TRABALHADORES DURANTE O ANO

Quanto ao número de saídas de trabalhadores da DGE e das estruturas externas, durante o ano de 2021, cessaram funções 39 trabalhadores (menos 1 que no ano de 2020), correspondendo a 33 trabalhadores do sexo feminino e a 6 do sexo masculino, representando uma taxa de saídas de 15,66%. Destacam-se as saídas de trabalhadores da carreira docente, correspondendo a 76,92% do total, seguindo-se os da carreira de técnica superior, que representaram 17,95% e os trabalhadores da carreira assistente técnico com 5,13% das saídas.

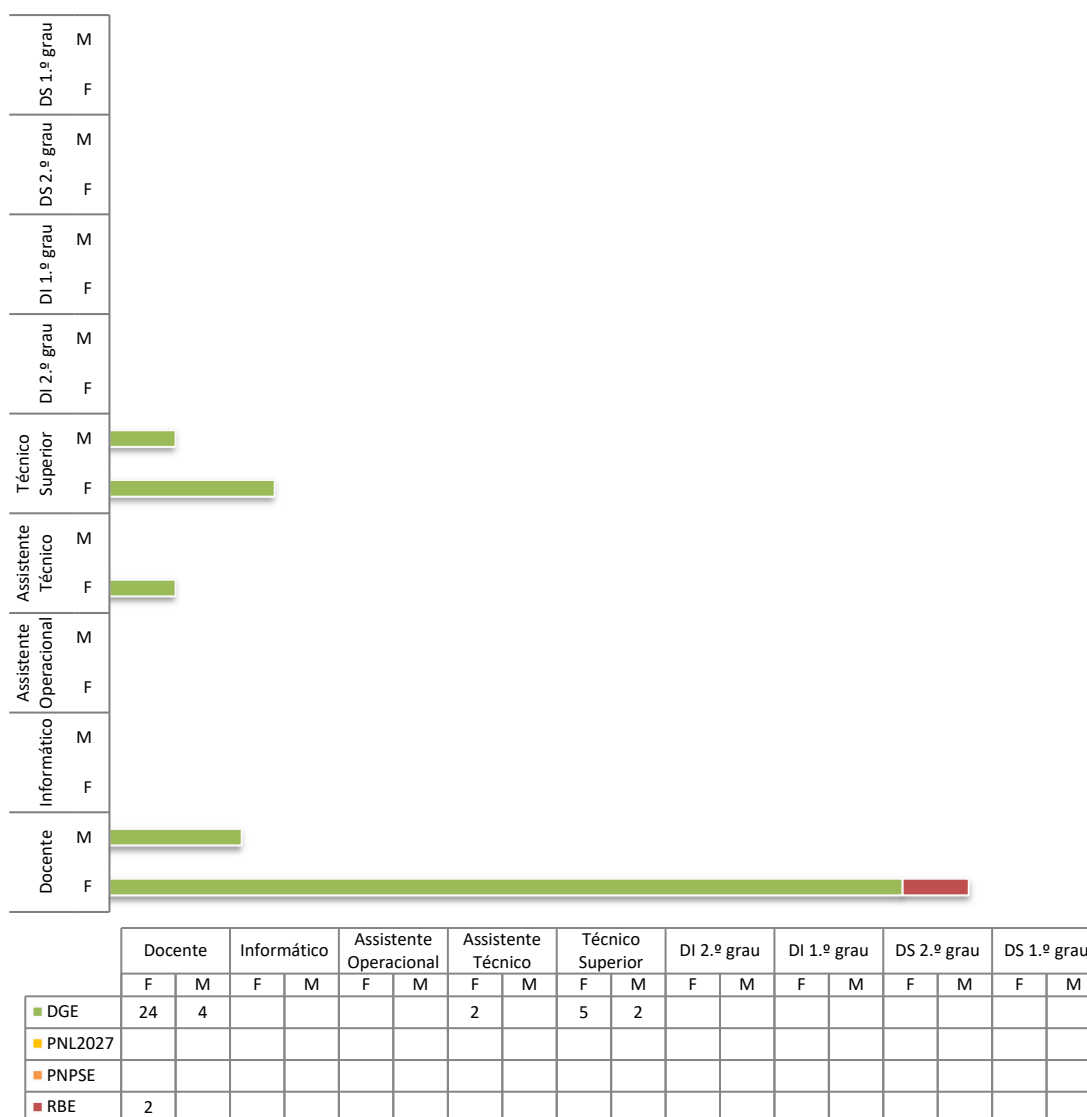



Gráfico 12 - Número de trabalhadores que saíram por grupo/cargo/carreira e género

No que concerne à DGE, a taxa de saídas foi de 94,87%, o que correspondeu a 37 trabalhadores, dos quais, 31 do género feminino (sendo 24 docentes, 5 trabalhadoras da carreira técnica superior e 2 assistentes técnicas) e 6 do género masculino (sendo 4 docentes e 2 trabalhadores da carreira técnica superior). Na RBE, a taxa de saída foi de 5,13%, correspondendo a 2 trabalhadores do género feminino da carreira docente.

3.11. ÍNDICE DE ROTATIVIDADE E TAXA DE REPOSIÇÃO DE TRABALHADORES

O índice de rotatividade global de trabalhadores da DGE e das estruturas externas foi de 0,76, correspondendo este valor ao quociente entre o número de trabalhadores em exercício de funções a 31 de dezembro de 2021 e a soma do número de trabalhadores que exerciam funções a 1 de janeiro de 2021, com o número dos trabalhadores que saíram e que entraram ao longo de 2021.

A taxa de reposição global dos trabalhadores da DGE e das estruturas externas, que consiste na percentagem que expressa a relação entre o número de trabalhadores admitidos versus o número de saídas ao longo do ano, foi de 115,38%.



	Outras Situações	Mobilidade	Caducidade (termo)	Reforma / Aposentação
■ DGE	1	19	14	3
■ PNL2027				
■ PNPSE				
■ RBE		2		

Gráfico 13 - Número de saídas por motivo

Analisando os motivos de saída de trabalhadores da DGE e das estruturas externas, ao longo de 2021, num total de 39 saídas, verifica-se a seguinte distribuição:

- Por cessação da mobilidade estatutária saíram 21 docentes, representando 53,85% do total: 19 trabalhadores da DGE e 2 trabalhadores da RBE.
- Por caducidade (termo) saíram 14 trabalhadores da DGE, representando 35,90% do total de saídas;

- Por reforma/aposentação saíram 3 trabalhadores da DGE, representando 7,69% do total de saídas.
- Por outras situações saiu 1 trabalhador da DGE, representando 2,56% do total de saídas;

3.12. POSTOS DE TRABALHO PREVISTOS E NÃO OCUPADOS

Relativamente ao número de postos de trabalho previstos no Mapa de Pessoal de 2021 e não ocupados, até ao final do ano, registam-se 7 na DGE, sendo 3 da carreira técnica superior, 2 da carreira de assistente técnico, um (1) para dirigente intermédio de 1º grau e um (1) para dirigente intermédio de 2º grau. Por fim, na RBE regista-se um (1) na carreira de assistente técnico.

Tabela 4 - Postos de trabalho previstos e não ocupados no ano de 2020

	DGE	PNL2027	PNPSE	RBE	Global
DI 1.º grau	1				1
DI 2.º grau	1				1
Técnico Superior	3				3
Assistente Técnico	2			1	3
	7	0	0	1	8

3.13. MODALIDADES DE HORÁRIOS DE TRABALHO

Considerando o universo de trabalhadores da DGE e das estruturas externas verificou-se a prática das seguintes modalidades de horário de trabalho, durante o ano de 2021: horário flexível, jornada contínua, isenção de horário e horários específicos.

A maioria dos trabalhadores pratica horário flexível, de 7 horas diárias e 35 horas semanais, com período de aferição mensal e plataformas fixas das 10:00h às 12:30h e das 14:30h às 16:30h, correspondendo a 177 trabalhadores, o que representa 71,08% do total de trabalhadores, revelando um acréscimo de 2,77% face ao registado no ano anterior (68,31%).

A modalidade de isenção de horário é praticada por 41 trabalhadores, correspondendo a 16,47% do total, apresentando um acréscimo de 0,83% face ao ano de 2020. Incluem-se nesta modalidade de horário os dirigentes, os chefes das equipas multidisciplinares, 1 assistente

técnica (secretariado da direção), 10 técnicos superiores, 10 docentes, 1 informático e 1 assistente operacional.

A modalidade de jornada contínua, com 30 horas semanais, é praticada por 12 trabalhadores, representando 4,82% do total, um decréscimo face ao ano anterior (6,17%). Em comparação com o ano anterior, em 2021 existem 19 trabalhadores a praticar horários específicos, apresentando um decréscimo de 5 trabalhadores, representando 7,63% do universo.

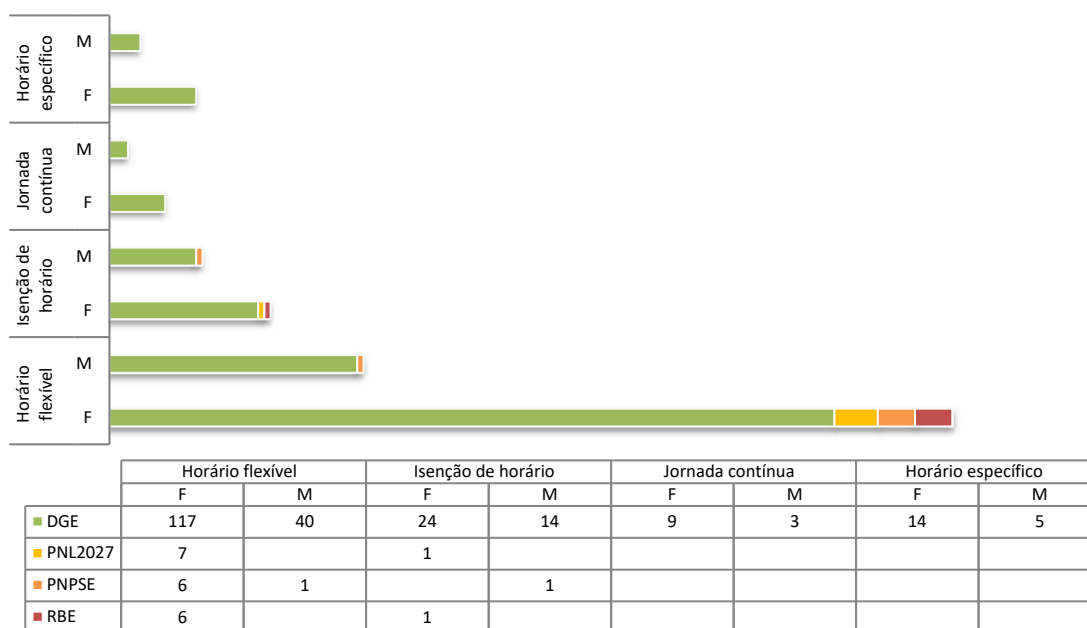


Gráfico 14 - Número de trabalhadores por modalidade de horário e género

Tabela 5 - Número de trabalhadores por modalidade de horário, grupo/cargo/carreira e género

	Género	DGE				PNL2027		PNPSE		RBE		Global
		Horário flexível	Jornada contínua	Horário específico	Isenção de horário	Horário flexível	Isenção de horário	Horário flexível	Isenção de horário	Horário flexível	Isenção de horário	
DS 1.º grau	M				1				1			2
	F						1					1
DS 2.º grau	M											0
	F				2						1	3

DI 1.º grau	M				3							3
	F				2							2
DI 2.º grau	M				2							2
	F				5							5
Técnico Superior	M	15	1		2							18
	F	46	2		8					1		57
Assistente Técnico	M	2						1				3
	F	11	3		1	1						16
Assistente Operacional	M				1							1
	F	1										1
Informático	M	2			1							3
	F	1										1
Docente	M	21	2	5	4			1				33
	F	58	4	14	6	6		5		5		98
					226	8	8	7				249

3.14. TRABALHO SUPLEMENTAR

No período em análise, e para o universo global de trabalhadores da DGE e das estruturas externas, foi abonado trabalho suplementar a 1 trabalhador do género masculino da carreira de assistente operacional, concretamente o motorista do Sr. Diretor-Geral da Educação. No ano em referência, o referido trabalhador realizou 241,45 horas de trabalho suplementar diurno e 8,00 horas de trabalho em dias de descanso semanal, num total de 249,45 horas. Comparativamente com o ano de 2020, o mesmo trabalhador totalizou 568,30 horas de trabalho extraordinário, entre elas 559,00 horas de trabalho suplementar diurno e 9,30 horas de trabalho em dias de descanso semanal obrigatório, verificando-se uma diminuição acentuada relativamente ao ano de 2020.

Tabela 6 - Número de horas de trabalho suplementar

Grupo/cargo/carreira	DGE					
	Trabalho suplementar diurno		Trabalho em dias de descanso semanal obrigatório		Total	
	M	F	M	F	M	F
Assistente Operacional	241:45	0:00	8:00	0:00	249:45	0:00

De acordo com o supramencionado, houve um decréscimo significativo da verba relativa ao trabalho suplementar abonado, menos de 318,85 horas realizadas face às registadas no ano de 2020 (568,30 horas), o que representa um decréscimo de 43,89%. Este decréscimo é justificado com o cenário de epidemia SARS-CoV-2/COVID-19 e das restrições que daí resultaram.

3.15. DIAS DE AUSÊNCIAS AO TRABALHO

O número total de dias de ausência global foi de 1171 dias, mais 477 dias de faltas, relativamente ao registado no ano de 2020 (1648 dias), o que representa uma taxa de absentismo de 1,86% do total dos trabalhadores, menor que no ano anterior com 2,68%.

Na DGE o número total de dias de ausência foi de 1128 dias, representando uma taxa de absentismo de 1,97%. No universo de trabalhadores, no PNL2027 registaram-se 30 dias, representando uma taxa de absentismo de 1,48%. Na RBE contabilizaram-se 12 dias de ausência, o que representa uma taxa de absentismo de 0,68%. Por fim, no PNPSE registou-se 1 dia de ausência, representando uma taxa de absentismo de 0,05%.

A nível global, pode constatar-se, ainda, que a taxa de absentismo é mais elevada na carreira técnica superior com 2,35%, seguida da carreira docente que regista 2,07%, a da carreira de assistente técnica com 1,15%, a de dirigente intermédio de 2.º grau com 0,23% e a de informático com 0,10%.

Analisando o número de dias de ausência por género verifica-se que, no género feminino, contabilizaram-se 1104 dias de ausência (menos 462 dias de ausência do que em 2020), o que representa uma taxa de absentismo de 2,40% relativamente ao universo de 185, e no género masculino, registaram-se 67 dias de ausência (mais 18 dias de ausência do que em 2020), uma taxa de absentismo de 0,42% no universo de 64 trabalhadores.

Tabela 7 - Número de dias de ausência por serviço, grupo/cargo/carreira e género

Cargo / Categoria		DGE	PNL2027	PNPSE	RBE	Glob al
Dirigente Superior de 1.º grau e cargos equiparados (1)	M					0
	F					0
Dirigente Superior de 2.º grau (2)	M					0
	F					0
Dirigente Intermédio de 1.º grau	M					0
	F					0
Dirigente Intermédio de 2.º grau	M					0
	F	4				4
Técnico Superior	M					0
	F	427			12	439
Assistente Técnico	M	7				7
	F	46				46
Assistente Operacional	M					0
	F					0
Informático	M					0
	F	1				1
Educ. Infância e docente do Ensino Básico e Secundário	M	60				60
	F	583	30	1		614
Total		1128	30	1	12	1171

(1) - Diretor-Geral da Educação, Comissária do PNL2027, Coordenador da Estrutura de Missão do PNPSE.

(2) - Coordenadora da RBE.

Verifica-se ainda que, em média, cada trabalhador faltou 4,70 dias no ano de 2021, sendo que o género feminino faltou, em média, 5,97 dias, e o género masculino faltou, em média, 1,05 dias.

3.16. MOTIVOS DE AUSÊNCIAS AO TRABALHO

Relativamente ao total de 1171 dias de ausência dos trabalhadores da DGE e das estruturas externas, constata-se que a doença, à semelhança do ano anterior, continua a ser o motivo que tem maior peso (64,47%), seguido de trabalhador-estudante (16,74%), de proteção na parentalidade (12,98%), de falecimento de familiares (2,56%), de outros (1,62%), de assistência a familiares (1,45%), de faltas por conta do período de férias (0,17%).

Face ao número de ausências, no género feminino faltaram 1104 dias pelos seguintes motivos: doença (62,86%), seguido de trabalhador-estudante (17,75%), de proteção na parentalidade (13,77%), de falecimento de familiares (2,26%), de outros (1,72%), de assistência a familiares (1,54%), de faltas por conta do período de férias (0,09%). No género masculino verificaram-se 67 dias de ausência pelos seguintes motivos: doença (91,04%), falecimento de familiar (7,46%) e por conta do período de férias (1,49%).

Tabela 8 - Número de dias de ausência por serviço, motivo e género

Motivo de ausência ao serviço		DGE	PNL2027	PNPSE	RBE	Global
Assistência a familiares	M					0
	F	17				17
Doença	M	61				61
	F	652	30		12	694
Falecimento de familiar	M	5				5
	F	25				25
Trabalhador-estudante	M					0
	F	196				196
Por conta do período de férias	M	1				1
	F	1				1
Proteção na parentalidade	M					0
	F	152				152
Casamento	M					0
	F					0
Acidente em serviço	M					0
	F					0
Outros	M					0
	F	18		1		19
Total		1128	30	1	12	1171

3.17. DIAS DE AUSÊNCIAS AO TRABALHO DURANTE O ANO MOTIVADAS POR GREVE

Conforme anos anteriores, em 2021, realizou-se 1 dia de greve. O dia de greve ocorreu no dia 12 de novembro, por motivos de reivindicação de aumentos salariais.

Tabela 9 – Número dias de ausências por motivo de greve, por género

Dia de ausência ao serviço		DGE	PNL2027	PNPSE	RBE	Global
12 de novembro de 2021 Adm.Pública-Geral: 101_Aumentos salariais	M	0	0	0	0	0
	F	0	0	0	0	0
Total		0	0	0	0	0

Atendendo à tabela 9, não foram registadas ausências por greve entre os trabalhadores da DGE e das estruturas externas. Comparativamente com o ano anterior, verificou-se um decréscimo do número de trabalhadores na adesão às greves. No total, em 2021, aderiram à greve 0 trabalhadores, sendo que, no ano anterior, este número foi de 8 trabalhadores.

4. REMUNERAÇÕES E ENCARGOS

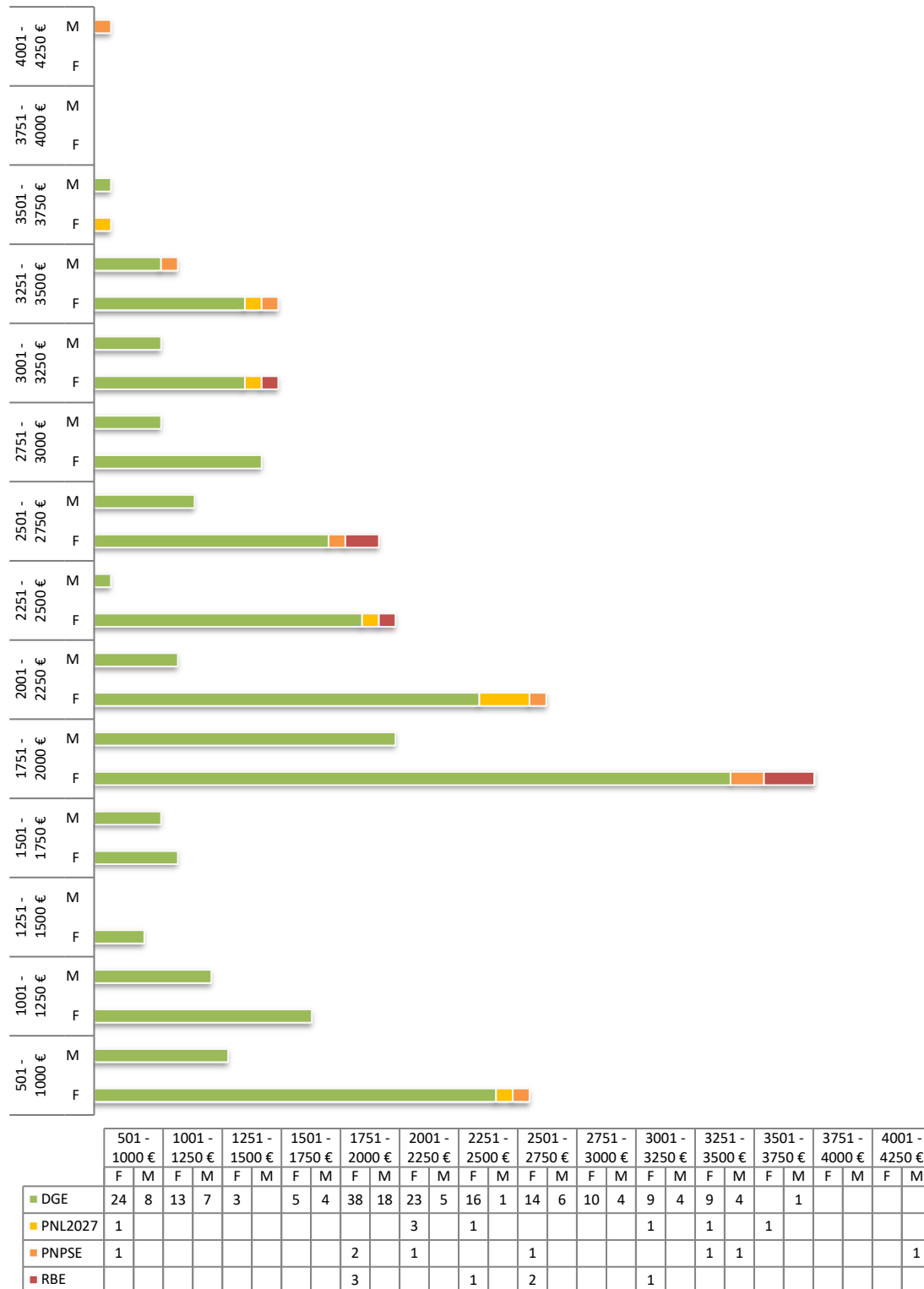
4.1. ESTRUTURA REMUNERATÓRIA POR GÉNERO

Nos limites das remunerações auferidas pelos trabalhadores da DGE, identificou-se a remuneração mínima de 665,00€, relativa ao género feminino, e de 703,13€, relativa ao género masculino. Já nos limites máximos contabilizaram-se os valores de 3.745,26€, para o género masculino, e 3.374,73€ para o feminino. No PNL2027, a remuneração mínima é de 998,50€ e remuneração máxima é de 3.745,26€, ambas relativas ao género feminino. No PNPSE, a remuneração mínima é de 895,21€, relativa ao género feminino, e de 3.374,73€, relativa ao género masculino (correspondente a um docente); nos limites máximos contabilizaram-se os valores de 4.104,35€ para o género masculino (correspondente ao dirigente superior de 1.º grau) e 3.374,73€ para o género feminino. Na RBE, a remuneração mínima é de 1.824,84€ e remuneração máxima é de 3.183,47€, ambas relativas ao género feminino.



Gráfico 15 - Remuneração mínima e máxima por género

Da análise conjunta, DGE e estruturas externas, constata-se que os limites mínimos de remuneração auferida se concentram no grupo das mulheres. Analisados os limites máximos de remuneração auferida, verifica-se que, na DGE e no PNPSE, o género masculino é o que auferia as remunerações mais elevadas, enquanto no PNL2027 e na RBE é o género feminino.


Gráfico 16 - Número de trabalhadores por escalão remuneratório e género

O escalão remuneratório que agrega o maior número de trabalhadores, 24,50% do total, é o intervalo “1.751 – 2.000€”, seguido do intervalo “501-1.000€”, com 13,65%, do intervalo “2.001 – 2.250€”, com 12,85% dos trabalhadores e do intervalo “2.501 – 2.750€”, com 9,24%. Pode, ainda, constatar-se que, 77,11% dos trabalhadores auferem remunerações superiores a 1.500,00€ e abaixo de 1.500,00€ concentram-se 22,89% dos trabalhadores, sendo o escalão remuneratório entre “501 – 1.000€”, o que tem maior peso, 13,65%.

O leque salarial é o valor que indica o número de vezes que o salário máximo é superior ao salário mínimo. Na DGE verifica-se um leque salarial de 5,63. Nas estruturas externas, atendendo ao reduzido número de trabalhadores e à menor diversidade de carreiras, o leque salarial regista valores inferiores. Assim, no PNPSE, no PNL2027, e na RBE registam-se leques salariais de 4,58, 3,75 e 1,74, respetivamente.

4.2. TOTAL DOS ENCARGOS COM PESSOAL DURANTE O ANO

Os encargos com o pessoal, no ano de 2021, totalizaram 9 444 893,23€, o que representa um aumento de 5,20%, face ao valor de 8 978 245,14€, registado em 2020.

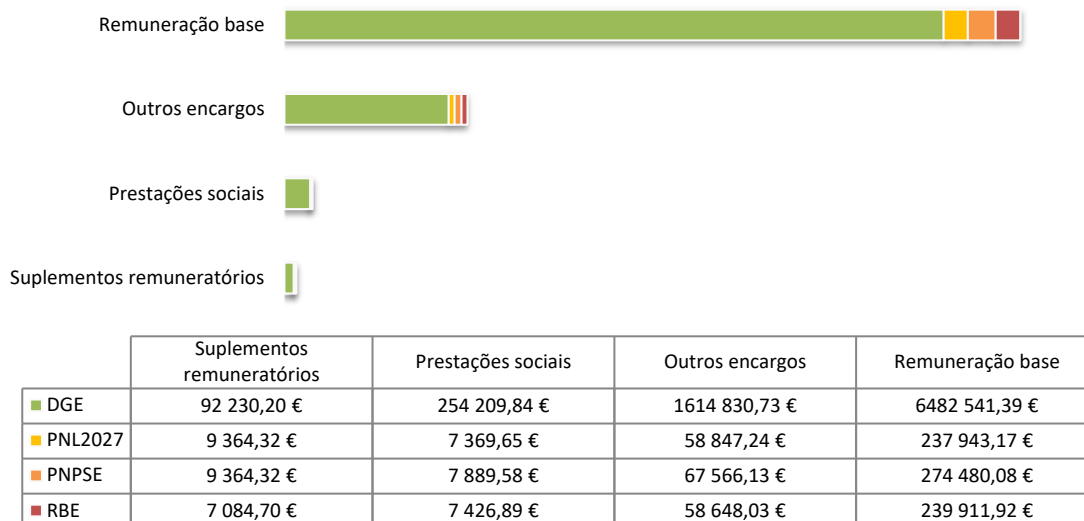


Gráfico 17 - Encargos com o pessoal por tipo de despesa (€)

No entanto, importa referir que este aumento se deve principalmente às alterações obrigatórias do posicionamento remuneratório em algumas carreiras, principalmente na carreira docente. Para a aferição da importância relativa dos diferentes tipos de despesa que integram o total de encargos com o pessoal foram observados os montantes pagos no âmbito da remuneração base,

suplementos remuneratórios (nos quais se incluem as ajudas de custo), prestações sociais, benefícios sociais e outros encargos com pessoal. O gráfico seguinte coloca em evidência o peso da remuneração base, face ao total de encargos.

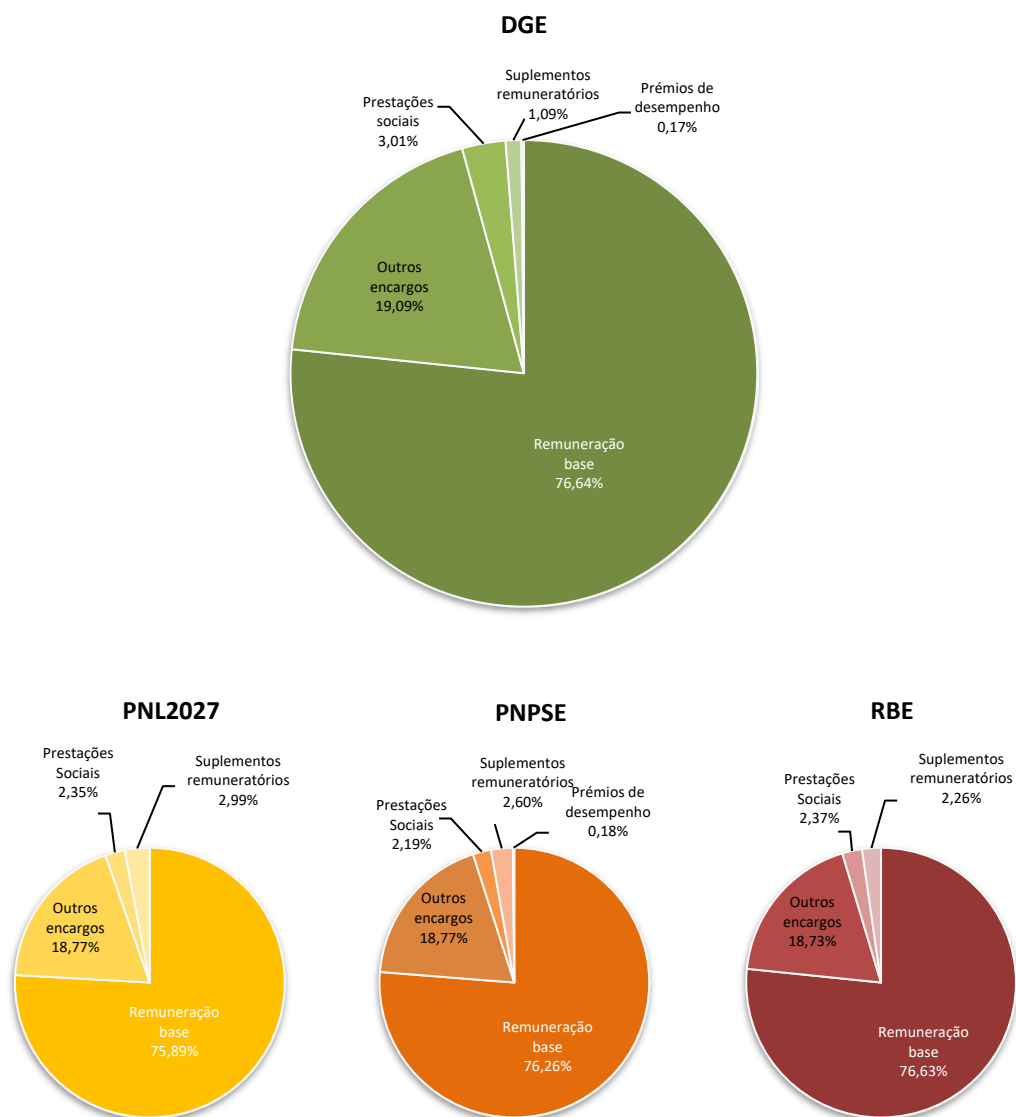


Gráfico 18 - Encargos com o pessoal por tipo de despesa (%)

4.3. SUPLEMENTOS REMUNERATÓRIOS

Os suplementos remuneratórios devidos aos trabalhadores da DGE e das estruturas externas, em 2021, encontram-se especificados no quadro infra, onde se evidencia o custo relativo às

despesas de representação (84,73% do total), ao abono de ajudas de custo (11,60% do total), representando, no seu conjunto, 96,32% das despesas totais desta natureza.



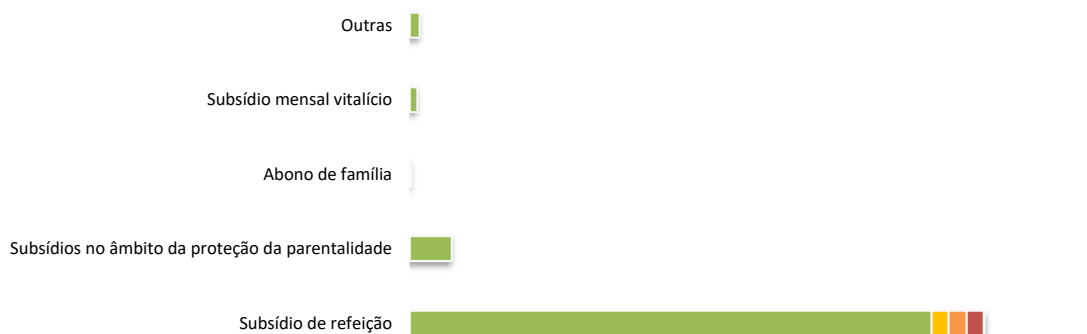
	Representação	Ajudas de custo	Trabalho suplementar	Secretariado	Abono para falhas	Outros	Trabalho em dias de descanso semanal, complementar e feriados
■ DGE	74 257,54 €	13 630,08 €	1 665,57 €	1 399,56 €	1 038,14 €	172,84 €	66,47 €
■ PNL2027	9 364,32 €	0,00 €	0,00 €	0,00 €	0,00 €	0,00 €	0,00 €
■ PNPSE	9 364,32 €	0,00 €	0,00 €	0,00 €	0,00 €	0,00 €	0,00 €
■ RBE	7 026,72 €	57,98 €	0,00 €	0,00 €	0,00 €	0,00 €	0,00 €

Gráfico 19 - Suplementos remuneratórios

4.4. ENCARGOS COM PRESTAÇÕES SOCIAIS

As prestações sociais que constituíram encargo para a DGE, em 2020, totalizaram 276.895,96 € e encontram-se detalhadas no quadro seguinte.

Destaca-se o valor de 250.258,05€ despendido com subsídios de refeição a trabalhadores da DGE e das estruturas externas, o que representou 90,38% da totalidade deste encargo, face ao encargo de 256.063,07€, no ano de 2020, traduzindo-se numa diminuição de 5.805,02€. Tal como se verificou no ano anterior, destaca-se, ainda, o facto de, nas estruturas externas, o subsídio de refeição ser o único tipo de prestação social paga.



	Subsídio de refeição	Subsídios no âmbito da proteção da parentalidade	Abono de família	Subsídio mensal vitalício	Outras
■ DGE	227 571,93 €	18 335,85 €	747,60 €	3 288,32 €	4 266,14 €
■ PNL2027	7 369,65 €	0,00 €	0,00 €	0,00 €	0,00 €
■ PNPSE	7 889,58 €	0,00 €	0,00 €	0,00 €	0,00 €
■ RBE	7 426,89 €	0,00 €	0,00 €	0,00 €	0,00 €

Gráfico 20 - Encargos com prestações sociais

5. HIGIENE E SEGURANÇA

No que concerne aos serviços de saúde e segurança, em 2021, não foram realizados exames médicos periódicos aos trabalhadores da DGE e das estruturas externas, facto decorrente dos condicionamentos impostos pela situação da pandemia, não havendo assim nenhuns encargos associados à atividade de medicina no trabalho.

À semelhança dos anos transatos, não foram registados custos com a prevenção de acidentes e doenças profissionais. Também não foram realizadas ações de formação ou sensibilização em matéria de segurança e saúde no trabalho.

5.1. ACIDENTES DE TRABALHO E DIAS DE TRABALHO PERDIDOS

Em 2021 não ocorreu nenhum acidente em serviço, conforme tabela abaixo, ao contrário de 2020 que ocorreu apenas 1 acidente de trabalho, uma diminuição de 0,41% da taxa de incidência de acidentes de trabalho, que relaciona o número de acidentes ocorridos com o número total de trabalhadores, registando-se 0,41% em 2020 e 0% em 2021.

6. FORMAÇÃO PROFISSIONAL

6.1. AÇÕES DE FORMAÇÃO PROFISSIONAL REALIZADAS POR TIPO DE AÇÃO

No que respeita à formação profissional, continuou a apostar-se na formação contínua dos trabalhadores, procurando dotá-los das competências necessárias para o cumprimento da missão da DGE e das estruturas externas. No global, em 2021 registou-se uma taxa de participação em ações de formação de 53,41%, face aos 63,79% verificados no ano de 2020, uma diminuição de 10,38%.

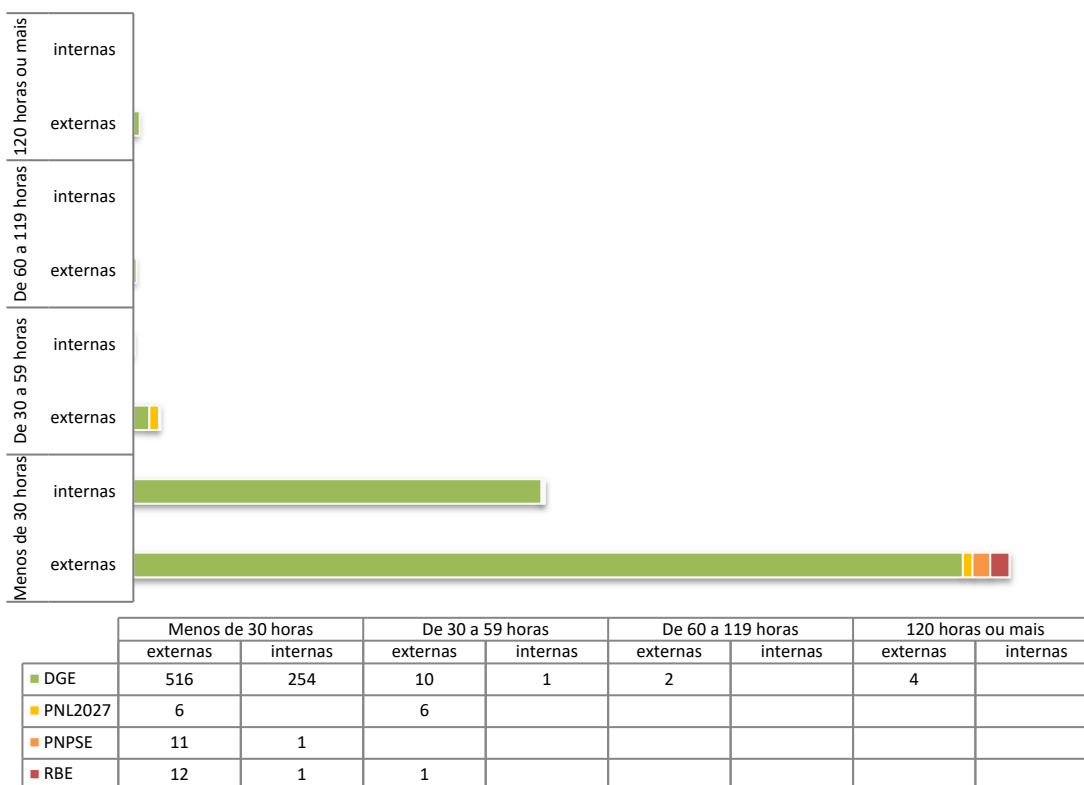


Gráfico 21 - Número de participações por duração das ações de formação e tipo

Da análise do gráfico supra, constata-se que, na DGE, a taxa de participação de trabalhadores em ações de formação foi de 53,98%, uma diminuição face a 2020, com 64,25%. Na RBE, a taxa de participação em ações de formação foi de 57,14% dos trabalhadores, seguida do PNL com 50% e do PNPSE com 37,50%.

Ao longo do ano de 2021 foram proporcionadas 825 participações em ações de formação, o que representa uma média de 3,31 ações por trabalhador, para o universo da DGE e das estruturas

externas. Estas ações abrangeram 133 trabalhadores (122 da DGE, 4 do PNL2027, 3 do PNPSE e 4 da RBE), representando 53,41% do total de trabalhadores, uma diminuição de 10,38% face ao registado no ano anterior (63,79%). Importa salientar que das 825 participações em ações de formação, 714 participações foram em regime de formação à distância ou e-learning, representando 86,55% do total das participações. Esta proporção deveu-se ao contexto epidémico COVID-19 que levou à realização de formações nesse regime.

Do total de participações, 801 tiveram uma duração inferior a 30 horas, o que representa 97,09% do total, com duração de 30 a 59 horas houve 18 participações, revelando 2,18% do total, com duração de 60 a 119 horas houve 2 participações, revelando 0,24% do total e com duração de 120 horas ou mais houve 4 participações, representando 0,48% do total. Das 825 participações em ações de formação profissional, 568 foram externas (68,85%) e 257 internas (31,15%).

6.2. PARTICIPANTES EM AÇÕES DE FORMAÇÃO POR GRUPO/CARGO/CARREIRA E POR DURAÇÃO

Do total de participantes, 133 trabalhadores, constatou-se que os grupos com maior número de ações de formação profissional são a carreira docente, na qual se registam 80 participantes em ações de formação (60,15%) e a carreira técnica superior, com 41 participantes (30,83%), com 90,98% do total de participantes. Os restantes grupos/cargos/carreiras totalizam apenas 9,02% dos participantes, tendo o grupo da carreira de assistente técnico e o grupo dos dirigentes intermédios de 2.º grau registado 5 participantes, e o grupo de dirigentes intermédios de 1.º grau registado 2 participantes.

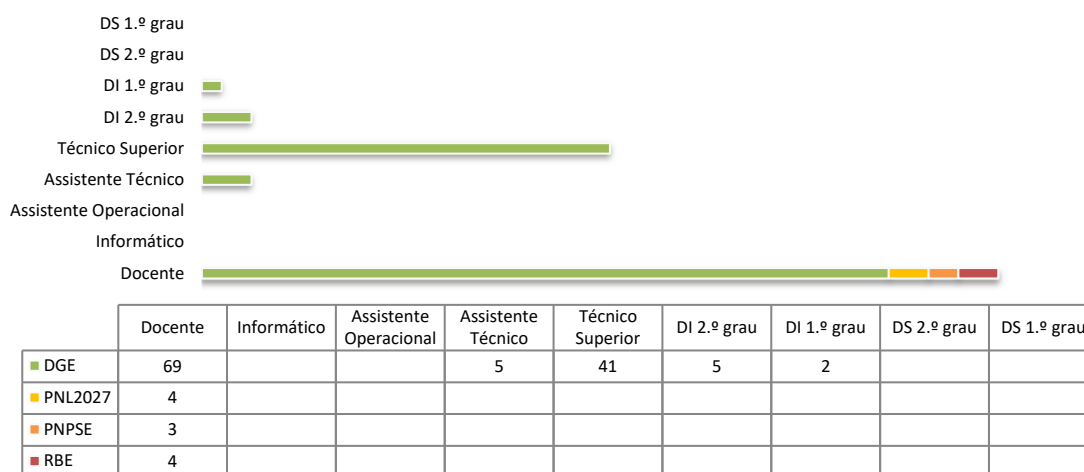


Gráfico 22 - Número de participantes em ações de formação por grupo/cargo/carreira

Em termos globais, durante o ano em análise, os trabalhadores usufruíram de 7427:30 horas de formação profissional, entre elas 6118:00 horas (82,38%) de formação externa e 1309:00 horas (17,62%) de formação interna. É na carreira dos docentes onde se verifica um maior número de horas despendidas em formação profissional, com 6150:30 horas (82,81%), sendo 5221:00 horas em ações de formação profissional externas e 929:30 horas em ações internas, seguida da carreira técnica superior, com 966:30 horas (13,01%), das quais 701:30 horas em ações de formação profissional externas e 265:00 horas em ações internas.

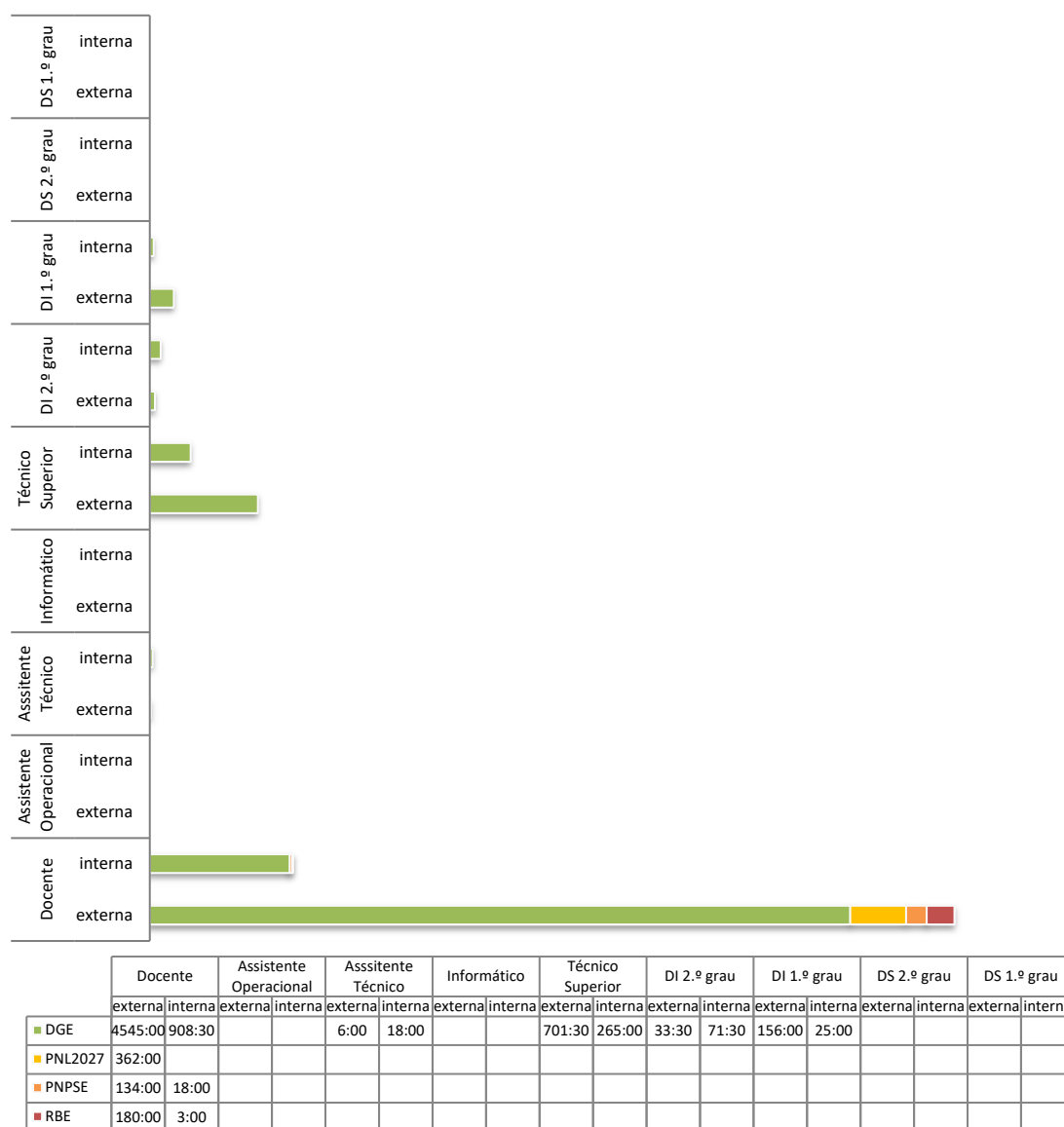


Gráfico 23 - Número de horas despendidas em formação por grupo/cargo/carreira

O grupo dos dirigentes intermédios despendeu 286:00 horas (3,85%), das quais 189:30 horas em ações de formação profissional externas e 96:30 horas em ações internas, na carreira assistente técnico 24:00 horas (0,32%), das quais 6:00 horas em ações de formação profissional externas e 18:00 horas em ações internas, o grupo dos dirigentes superiores, dos informáticos e na carreira assistente operacional não despendeu horas em ações de formação profissional. Estas formações profissionais tiveram um encargo para a DGE no valor total de 6.915,40€.

7. RELAÇÕES PROFISSIONAIS

No ano de 2021, 24 trabalhadores efetuaram o pagamento das suas quotas do respetivo sindicato aquando do processamento dos vencimentos pela Secretaria-Geral da Educação e Ciência, o que representa 9,64% do total de trabalhadores da DGE e das estruturas externas. Assim, verifica-se que, dos 24 trabalhadores sindicalizados, 18 trabalhadores são da DGE e 6 das estruturas externas: 2 do PNL2027, 3 do PNPSE e 1 da RBE.

Tabela 10 – Relações profissionais, por estrutura

	DGE	PNL2027	PNPSE	RBE	Global
Trabalhadores sindicalizados	18	2	3	1	24
Elementos pertencentes a comissões de trabalhadores	0	0	0	0	0
Total de votantes para comissões de trabalhadores	0	0	0	0	0
	18	2	3	1	24

8. INDICADORES DE GESTÃO

Neste capítulo apresentamos uma síntese global de um conjunto de indicadores que permitem uma análise quantitativa no que concerne aos recursos humanos da DGE e das estruturas externas.

8.1. RECURSOS HUMANOS

Número de trabalhadores	DGE	PNL	PNPSE	RBE	Global
N.º de trabalhadores a 1/1/2021	221	8	7	7	243
N.º de trabalhadores a 31/12/2021	226	8	8	7	249

Indicadores	DGE	PNL	PNPSE	RBE	Global
N.º médio de trabalhadores (N.º de trabalhadores a 1/1/2021 + N.º de trabalhadores a 31/12/2021) / 2	223,5	8	7,5	7	246
Taxa de feminização (%) (N.º de trabalhadores femininos* / N.º de trabalhadores*) x 100	72,57%	100,00%	75,00%	100,00%	74,30%
Índice de tecnicidade, em sentido lato (%) (N.º de trabalhadores em cargos e carreiras que exigem habilitação de ensino superior* / N.º de trabalhadores*) x 100	90,71%	87,50%	100,00%	100,00%	91,16%
Nível etário médio dos trabalhadores (anos) (Σ idades de todos os trabalhadores* / N.º de trabalhadores*)	51,88	59,34	55,95	54,66	52,33
Leque etário (idade do trabalhador mais idoso* / idade do trabalhador mais jovem*)	3,35	1,31	1,68	1,39	3,35
Taxa de envelhecimento (%) (N.º de trabalhadores com mais de 55 anos* / N.º de trabalhadores*) x 100	46,02%	75,00%	62,50%	42,86%	47,39%
Nível médio de antiguidade (anos) (Σ antiguidades de todos os trabalhadores* / N.º de trabalhadores*)	26,95	35,57	33,78	27,80	27,47
Taxa de trabalhadores portadores de deficiência (%) (N.º de trabalhadores portadores de deficiência* / N.º de trabalhadores*) x 100	3,54%	12,50%	0,00%	0,00%	3,61%

8.2. ROTATIVIDADE

Indicadores	DGE	PNL	PNPSE	RBE	Global
Taxa de admissões (%) (N.º de trabalhadores admitidos ou regressados / N.º de trabalhadores*) x 100	18,58%	0,00%	12,50%	28,57%	18,07%
Taxa de saídas (%) (N.º de trabalhadores que saíram / N.º total de trabalhadores*) x 100	16,37%	0,00%	0,00%	28,57%	15,66%

Índice de rotatividade (N.º de trabalhadores em 31/12/2021 / (N.º de trabalhadores a 1/1/2021 + entradas + saídas))	0,75	1,00	1,00	0,64	0,76
Índice de rotatividade geral (%) ((N.º de entradas + N.º de saídas)/2) / N.º médio de trabalhadores) x 100	17,67%	0,00%	6,67%	28,57%	17,07%
Taxa de reposição (%) (N.º de trabalhadores que entraram / N.º de trabalhadores que saíram) x 100	113,51%	N/A	N/A	100,00%	115,38%

8.3. TRABALHO SUPLEMENTAR

Indicador	DGE	PNL	PNPSE	RBE	Global
Taxa de trabalho suplementar (%) (N.º de horas de trabalho suplementar realizadas / N.º horas trabalháveis) x 100	0,04%	0,00%	0,00%	0,00%	0,04%

8.4. ABSENTISMO

Indicadores	DGE	PNL	PNPSE	RBE	Global
Taxa de absentismo (%) (N.º total de dias de ausências de todos os trabalhadores / N.º total de dias potenciais de trabalho) x 100	1,97%	1,48%	0,05%	0,68%	1,86%
N.º médio de dias de ausência por trabalhador (N.º total de dias de ausências de todos os trabalhadores / N.º de trabalhadores*)	4,99	3,75	0,13	1,71	4,70

8.5. LEQUE REMUNERATÓRIO

Indicadores	DGE	PNL	PNPSE	RBE	Global
Leque salarial (Maior remuneração base ilíquida* / menor remuneração base ilíquida*)	5,63	3,75	4,58	1,74	6,17
Leque salarial feminino (Maior remuneração base ilíquida* / menor remuneração base ilíquida*)	5,07	3,75	3,77	1,74	5,63
Leque salarial masculino	5,33	N/A	1,22	N/A	5,84

(maior remuneração base ilíquida* / menor remuneração base ilíquida*)

8.6. ACIDENTES DE TRABALHO

Indicador	DGE	PNL	PNPSE	RBE	Global
Taxa de incidência de acidentes de trabalho (%) (N.º de acidentes de trabalho / N.º total de trabalhadores*) x 100	0,00%	0,00%	0,00%	0,00%	0,00%

8.7. FORMAÇÃO PROFISSIONAL

Indicadores	DGE	PNL	PNPSE	RBE	Global
Taxa de participação em ações de formação (%) (N.º de participantes em ações de formação / N.º total de trabalhadores*) x 100	53,98%	50,00%	37,50%	57,14%	53,41%
Taxa de tempo investido em formação (%) (N.º de horas investidas em formação / Potencial anual de horas trabalháveis) x 100	0,35%	0,51%	0,21%	0,30%	0,35%
Taxa de investimento em formação (%) (Total de despesas anuais com formação / Total de encargos com o pessoal) x 100	0,07%	0,00%	0,17%	0,00%	0,07%

9. NOTA FINAL

A informação apresentada neste balanço social reflete o planeamento e a gestão dos recursos humanos da DGE e das estruturas externas, ao longo do ano civil de 2021.

Da análise realizada destaca-se o seguinte:

- Em 31 de dezembro de 2021 exerciam funções na DGE e nas estruturas externas 249 trabalhadores, o que representa um acréscimo de 2,47% relativamente aos 243 trabalhadores em exercício de funções a 31 de dezembro de 2020;
- No que respeita à sua distribuição global, o número de trabalhadores da DGE representa 90,76% do global de trabalhadores, face aos 3,21% do PNL2027 e do PNPSE e aos 2,81% da RBE;
- Do universo dos trabalhadores da DGE, 83,63% têm contrato de trabalho em funções públicas (CTFP) por tempo indeterminado, 8,41% têm contrato de trabalho em funções públicas a termo resolutivo certo e 7,96% encontram-se designados em comissão de serviço. Relativamente às estruturas externas, têm CTFP por tempo indeterminado 87,50% do total dos trabalhadores, no PNL2027 e no PNPSE e 85,71% no e RBE, encontrando-se os restantes designados em comissão de serviço;
- A taxa de admissão de trabalhadores na Direção-Geral da Educação e estruturas externas foi de 18,07%, um acréscimo acentuado de 5,31% face ao ano de 2020 (12,76%);
- No que respeita ao número de trabalhadores por género, considerando os valores globais da DGE e das estruturas externas, constata-se um decréscimo da taxa de feminização face ao ano anterior (74,30% dos trabalhadores são do sexo feminino, em 2021, face aos 75,72% registados no ano de 2020). As estruturas externas apresentaram alterações pouco significativas ou nulas;
- Considerando os valores globais da DGE e estruturas externas, constata-se um ligeiro aumento da idade média dos trabalhadores face aos anos anteriores. A 31 de dezembro de 2021 este valor é de 52,33 anos, sendo a amplitude de 50,08 anos, correspondendo

à diferença entre a idade do trabalhador mais velho, 72,4 anos, e a idade do trabalhador mais novo, 21,6 anos;

- No que concerne à estrutura da antiguidade global, comparativamente com o balanço social anterior, a faixa de antiguidade “30-34” passou a ter maior percentagem em comparação com os outros escalões, também ela registando um aumento face à de anos anteriores, 22,49%, face à percentagem de 20,16% verificada no ano de 2020;
- Considerando o conjunto de trabalhadores da DGE e das estruturas externas, 91,16% dos trabalhadores têm habilitações de ensino superior. A licenciatura é o grau académico com maior representatividade, registando 60,64% do total, um ligeiro aumento verificado relativamente ao ano anterior, 2020 (58,85%). Numa comparação entre níveis de escolaridade por género, verifica-se que a percentagem de trabalhadores do género feminino com habilitações de ensino superior é de 90,27%, contrastando com a percentagem de 93,75% entre trabalhadores do género masculino com este nível de escolaridade;
- Em 2021, o número total de dias de ausência global foi de 1171 dias, menos 477 dias de faltas, relativamente ao registado no ano de 2020 (1648 dias), o que representa uma taxa de absentismo de 1,86% do total dos trabalhadores, menor que no ano anterior com 2,68%;
- O escalão remuneratório que agrega o maior número de trabalhadores, 24,50% do total, é o intervalo “1.751 – 2.000€”, seguido do intervalo “501 – 1.000€”, com 13,65% dos trabalhadores, do intervalo “2.001 – 2.250€”, com 12,81%, e do intervalo “2.501 – 2.750€”, com 9,24%. Pode, ainda, constatar-se que, 77,11% dos trabalhadores auferem remunerações superiores a 1.500,00€ e abaixo de 1.500,00€ concentram-se 22,89% dos trabalhadores, sendo o escalão remuneratório entre “501 – 1.000€”, o que tem maior peso, 13,65%;
- No que respeita à taxa de participação em ações de formação registou-se em 2021 53,41%, face aos 63,79% verificados no ano de 2019, um decréscimo de 10,38%;
- Em termos globais, durante o ano em análise, os trabalhadores usufruíram de 7427:00 horas de formação profissional, entre elas 6118:00 horas (82,38%) de formação externa e 1309:00 horas (17,62%) de formação interna, tendo um encargo com a formação profissional para a DGE no valor total de 6.915,40€.

O Diretor-Geral,

José Victor Pedrosa

ANEXO 1

Mapas previstos no Decreto-Lei 190/96 de 9 de outubro (modelo da DGAEP)

BALANÇO SOCIAL

Decreto-Lei nº 190/96, de 9 de Outubro

2021

IDENTIFICAÇÃO DO SERVIÇO / ENTIDADE

Código SIOE: 875780318

Ministério: Educação

Serviço / Entidade: Direção-Geral da Educação

(DGE)

NÚMERO DE PESSOAS EM EXERCÍCIO DE FUNÇÕES NO SERVIÇO (Não incluir Prestações de Serviços)

Em 1 de Janeiro de 2021 221

Em 31 de Dezembro de 2021 226

Nota: Em caso de processo de fusão/reestruturação da entidade existente a 31/12/2021, indicar o critério adotado para o registo dos dados do Balanço Social 2021 na folha "Critério"

Contacto(s) do(s) responsável(eis) pelo preenchimento

Nome Margarida Maria Lança de Matos

Tel: 213936836

E-mail: margarida.matos@dge.mec.pt

Data 24/03/2022

BALANÇO SOCIAL 2021

ÍNDICE DE QUADROS

CAPÍTULO 1 - RECURSOS HUMANOS

[Quadro 1: Contagem dos trabalhadores por grupo/cargo/carreira, segundo a modalidade de vinculação e género, em 31 de dezembro](#)

[Quadro 2: Contagem dos trabalhadores por grupo/cargo/carreira, segundo o escalão etário e género, em 31 de dezembro](#)

[Quadro 3: Contagem dos trabalhadores por grupo/cargo/carreira, segundo o nível de antiguidade e género, em 31 de dezembro](#)

[Quadro 4: Contagem dos trabalhadores por grupo/cargo/carreira, segundo o nível de escolaridade e género, em 31 de dezembro](#)

[Quadro 5: Contagem dos trabalhadores estrangeiros por grupo/cargo/carreira, segundo a nacionalidade e género, em 31 de dezembro](#)

[Quadro 6: Contagem de trabalhadores portadores de deficiência por grupo/cargo/carreira, segundo o escalão etário e género, em 31 de dezembro](#)

[Quadro 7: Contagem dos trabalhadores admitidos e regressados durante o ano, por grupo/cargo/carreira e género, segundo o modo de ocupação do posto de trabalho ou modalidade de vinculação](#)

[Quadro 8: Contagem das saídas de trabalhadores nomeados ou em comissão de serviço, por grupo/cargo/carreira, segundo o motivo de saída e género](#)

[Quadro 9: Contagem das saídas de trabalhadores contratados, por grupo/cargo/carreira, segundo o motivo de saída e género](#)

[Quadro 10: Contagem dos postos de trabalho previstos e não ocupados durante o ano, por grupo/cargo/carreira, segundo a dificuldade de recrutamento](#)

[Quadro 11: Contagem das mudanças de situação dos trabalhadores, por grupo/cargo/carreira, segundo o motivo e género](#)

[Quadro 12: Contagem dos trabalhadores por grupo/cargo/carreira, segundo a modalidade de horário de trabalho e género, em 31 de dezembro](#)

[Quadro 13: Contagem dos trabalhadores por grupo/cargo/carreira, segundo o período normal de trabalho \(PNT\) e género, em 31 de dezembro](#)

[Quadro 14: Contagem das horas de trabalho suplementar durante o ano, por grupo/cargo/carreira, segundo a modalidade de prestação do trabalho e género](#)

[Quadro 14.1: Contagem das horas de trabalho nocturno, normal e suplementar durante o ano, por grupo/cargo/carreira, segundo o género](#)

[Quadro 15: Contagem dos dias de ausências ao trabalho durante o ano, por grupo/cargo/carreira, segundo o motivo de ausência e género](#)

[Quadro 16 : Contagem dos trabalhadores em greve durante o ano, por escalão de PNT e tempo de paralisação](#)

CAPÍTULO 2 - REMUNERAÇÕES E ENCARGOS

[Quadro 17: Estrutura remuneratória, por género](#)

[Quadro 18: Total dos encargos anuais com pessoal](#)

[Quadro 18.1: Suplementos remuneratórios](#)

[Quadro 18.2: Encargos com prestações sociais](#)

[Quadro 18.3: Encargos com benefícios sociais](#)

CAPÍTULO 3 - HIGIENE E SEGURANÇA

[Quadro 19: Número de acidentes de trabalho e de dias de trabalho perdidos com baixa durante o ano, por género](#)

[Quadro 20: Número de casos de incapacidade declarados durante o ano, relativamente aos trabalhadores vítimas de acidente de trabalho](#)

[Quadro 21: Número de situações participadas e confirmadas de doença profissional e de dias de trabalho perdidos durante o ano](#)

[Quadro 22: Número e encargos das actividades de medicina no trabalho ocorridas durante o ano](#)

[Quadro 23: Número de intervenções das comissões de segurança e saúde no trabalho ocorridas durante o ano, por tipo](#)

[Quadro 24: Número de trabalhadores sujeitos a acções de reintegração profissional em resultado de acidentes de trabalho ou doença profissional durante o ano](#)

[Quadro 25: Número de acções de formação e sensibilização em matéria de segurança e saúde no trabalho](#)

[Quadro 26: Custos com a prevenção de acidentes e doenças profissionais durante o ano](#)

CAPÍTULO 4 - FORMAÇÃO PROFISSIONAL

[Quadro 27: Contagem relativa a participações em acções de formação profissional durante o ano, por tipo de acção, segundo a duração](#)

[Quadro 28: Contagem relativa a participações em acções de formação durante o ano, por grupo/cargo/carreira, segundo o tipo de acção](#)

[Quadro 29: Contagem das horas dispendidas em formação durante o ano, por grupo/cargo/carreira, segundo o tipo de acção](#)

[Quadro 30: Despesas anuais com formação](#)

CAPÍTULO 5 - RELAÇÕES PROFISSIONAIS

[Quadro 31: Relações profissionais](#)

[Quadro 32: Disciplina](#)

Quadro 1: Contagem dos trabalhadores por grupo/cargo/carreira, segundo a modalidade de vinculação e género, em 31 de dezembro

Grupo/cargo/carreira / Modalidade de vinculação	Cargo Político / Mandato		Nomeação definitiva		Nomeação Transitória por tempo determinado		Nomeação Transitória por tempo indeterminável		CT em Funções Públicas por tempo indeterminável		CT em Funções Públicas a termo resolutivo certo		CT em Funções Públicas a termo resolutivo incerto		Comissão de Serviço no âmbito da LTFP		CT no âmbito do Código de Trabalho por tempo indeterminado		CT no âmbito do Código de Trabalho a termo (certo ou incerto)		Comissão de Serviço no âmbito do Código de Trabalho		TOTAL		TOTAL		
	M	F	M	F	M	F	M	F	M	F	M	F	M	F	M	F	M	F	M	F	M	F	M	F			
	Representantes do poder legislativo e de órgãos executivos																									0	0
Dirigente superior de 1º grau a)															1									1	0	1	
Dirigente superior de 2º grau a)																	2							0	2	2	
Dirigente intermédio de 1º grau a)															3	2								3	2	5	
Dirigente intermédio de 2º grau a)															2	5								2	5	7	
Dirigente intermédio de 3º grau e seguintes a)																								0	0	0	
Técnico Superior										18	93						3							18	96	74	
Assistente técnico, técnico de nível intermédio, pessoal administrativo										2	15													2	15	17	
Assistente operacional, operário, auxiliar										1	1													1	1	2	
Aprendizes e praticantes																									0	0	0
Informático										3	1													3	1	4	
Magistrado																									0	0	0
Diplomada																									0	0	0
Pessoal dos Serviços Externos do MNE - residente de residência																									0	0	0
Pessoal de Inspeção																									0	0	0
Pessoal de Investigação Científica																									0	0	0
Docente Ensino Universitário																									0	0	0
Docente Ensino Superior Politécnico																									0	0	0
Educ. Infância e Doc. do Ens. Básico e Secundário										27	68	5	14											32	82	114	
Médico																									0	0	0
Enfermeiro																									0	0	0
Téc. Diagnóstica e Terapêutica																									0	0	0
Técnico Superior de Saúde																									0	0	0
Chefia Tributária																									0	0	0
Pessoal de Administração Tributária																									0	0	0
Pessoal Aduaneiro																									0	0	0
Conservador e Notário																									0	0	0
Oficial dos Registos e do Notariado																									0	0	0
Oficial de Justiça																									0	0	0
Forças Armadas - Oficial b)																									0	0	0
Forças Armadas - Sargento b)																									0	0	0
Forças Armadas - Praça b)																									0	0	0
Polícia Judiciária																									0	0	0
Polícia de Segurança Pública - Oficial																									0	0	0
Polícia de Segurança Pública - Chefe de Polícia																									0	0	0
Polícia de Segurança Pública - Agente																									0	0	0
Guarda Nacional Republicana - Oficial																									0	0	0
Guarda Nacional Republicana - Sargento																									0	0	0
Guarda Nacional Republicana - Guarda																									0	0	0
Serviços Estrangeiros Fronteiras																									0	0	0
Guarda Prisional																									0	0	0
Outro Pessoal de Segurança c)																									0	0	0
Bombardo																									0	0	0
Polícia Municipal																									0	0	0
Total	0	0	0	0	0	0	0	0	0	51	158	5	14	0	0	6	12	0	0	0	0	0	0	62	164	226	

Prestações de Serviços	M	F	Total
Tarefa	0	0	0
Avanço	0	0	0
Total	0	0	0

NOTAS:
 De todos os quadros 1, 2, 3, 4, 12, 13 e 17 devem ser iguais, por grupo/cargo/carreira e por género.
 a) Considerar os cargos abrangidos pelo Estatuto do Pessoal Dirigente (aprovado pela Lei nº 2/2004, de 15 de Janeiro, e sucessivamente alterado);
 b) Postos das carreiras militares dos três ramos das Forças Armadas (Exército, Marinha e Força Aérea);
 c) Registrar outro pessoal de segurança não considerado nas carreiras ou grupos anteriores, incluindo os trabalhadores pertencentes aos corpos especiais SIS (Serviço de Informações de Segurança) e SIED (Serviço de Informações Estratégicas de Defesa);
 d) Não considerar os trabalhadores ausentes há mais de 6 meses e os trabalhadores que estão em licença sem vencimento a 31 de dezembro.

Quadro 2: Contagem dos trabalhadores por grupo/cargo/carreira, segundo o escalão etário e género, em 31 de dezembro

SE Células a vermelho - Totais não estão iguais aos do Quadro 1

Grupo/cargo/carreira / Escalão etário e género	Menos que 20 anos		20-24		25-29		30-34		35-39		40-44		45-49		50-54		55-59		60-64		65-69		maior ou igual a 70 anos		TOTAL		TOTAL		
	M	F	M	F	M	F	M	F	M	F	M	F	M	F	M	F	M	F	M	F	M	F	M	F	M	F			
Representantes do poder legislativo e de órgãos executivos																											0	0	0
Dirigente superior de 1º grau a)																							1				1	0	1
Dirigente superior de 2º grau a)																		2									0	2	2
Dirigente intermédio de 1º grau a)													1	1				2							1		3	2	5
Dirigente intermédio de 2º grau a)												1	1	1	1	2					1						2	5	7
Dirigente intermédio de 3º grau e seguintes a)																											0	0	0
Técnico Superior								1	1	1	3	3	3	1	6	1	10	5	14	3	15	3	4				18	56	74
Assistente técnico, técnico de nível intermédio, pessoal administrativo														1	2		3		2	1	6		2				2	15	17
Assistente operacional, operário, auxiliar														1	1												1	1	2
Aprendizes e praticantes																											0	0	0
Informático														1				1		1		1					3	1	4
Magistrado																											0	0	0
Diplomata																											0	0	0
Pessoal dos Serviços Externos do MNE - assistente de residência																											0	0	0
Pessoal de Inspeção																											0	0	0
Pessoal de Investigação Científica																											0	0	0
Docente Ensino Universitário																											0	0	0
Docente Ensino Superior Politécnico																											0	0	0
Educ. Infância e Doc. do Ens. Básico e Secundário			2	9	3	4		2				4	6	10	9	5	21	4	19	3	12	1				32	82	114	
Médico																											0	0	0
Enfermeiro																											0	0	0
Téc. Diagnóstico e Terapêutica																											0	0	0
Técnico Superior de Saúde																											0	0	0
Chefia Tributária																											0	0	0
Pessoal de Administração Tributária																											0	0	0
Pessoal Aduaneiro																											0	0	0
Conservador e Notário																											0	0	0
Oficial dos Registos e do Notariado																											0	0	0
Oficial de Justiça																											0	0	0
Forças Armadas - Oficial b)																											0	0	0
Forças Armadas - Sargento b)																											0	0	0
Forças Armadas - Praça b)																											0	0	0
Polícia Judiciária																											0	0	0
Polícia de Segurança Pública - Oficial																											0	0	0
Polícia de Segurança Pública - Chefe de Polícia																											0	0	0
Polícia de Segurança Pública - Agente																											0	0	0
Guarda Nacional Republicana - Oficial																											0	0	0
Guarda Nacional Republicana - Sargento																											0	0	0
Guarda Nacional Republicana - Guarda																											0	0	0
Serviço Estrangeiros Fronteiras																											0	0	0
Guarda Prisional																											0	0	0
Outro Pessoal de Segurança c)																											0	0	0
Bombeiro																											0	0	0
Polícia Municipal																											0	0	0
Total	0	0	2	9	3	4	1	3	1	3	7	10	14	21	8	36	12	37	8	34	6	6	0	1	62	164	226		

Prestações de Serviços	Menos que 20 anos		20-24		25-29		30-34		35-39		40-44		45-49		50-54		55-59		60-64		65-69		maior ou igual a 70 anos		TOTAL		TOTAL	
	M	F	M	F	M	F	M	F	M	F	M	F	M	F	M	F	M	F	M	F	M	F	M	F	M	F		
Tarefa	0	0	0	0	0	0	0	0	0	0	0	0	0	0	0	0	0	0	0	0	0	0	0	0	0	0	0	0
Avença	0	0	0	0	0	0	0	0	0	0	0	0	0	0	0	0	0	0	0	0	0	0	0	0	0	0	0	0
Total	0	0	0	0	0	0	0	0	0	0	0	0	0	0	0	0	0	0	0	0	0	0	0	0	0	0	0	0

NOTAS:

Os totais dos quadros 1, 2, 3, 4, 12, 13 e 17 devem ser iguais, por grupo/cargo/carreira e por género.

a) Considerar os cargos abrangidos pelo Estatuto do Pessoal Dirigente (aprovado pela Lei nº 2/2004, de 15 de Janeiro, e sucessivamente alterado);

b) Postos das carreiras militares dos três ramos das Forças Armadas (Exército, Marinha e Força Aérea);

c) Registar outro pessoal de segurança não considerado nas carreiras ou grupos anteriores, incluindo os trabalhadores pertencentes aos corpos especiais S6 (Serviço de Informações de Segurança) e SIED (Serviço de Informações Estratégicas de Defesa);

d) Não considerar os trabalhadores ausentes há mais de 6 meses e os trabalhadores que estão em licença sem vencimento a 31 de dezembro.

Quadro 3: Contagem dos trabalhadores por grupo/cargo/carreira, segundo o nível de antiguidade e género, em 31 de dezembro

SE Células a vermelho - Totais não estão iguais aos do Quadro 1

Grupo/cargo/carreira/ Tempo de serviço	até 5 anos		5 - 9		10 - 14		15 - 19		20 - 24		25 - 29		30 - 34		35 - 39		40 ou mais anos		TOTAL		TOTAL		
	M	F	M	F	M	F	M	F	M	F	M	F	M	F	M	F	M	F	M	F			
	Representantes do poder legislativo e de órgãos executivos																					0	0
Dirigente superior de 1º grau a)															1					1	0	1	
Dirigente superior de 2º grau a)														1		1				0	2	2	
Dirigente intermédio de 1º grau a)									1	1			2						1	3	2	5	
Dirigente intermédio de 2º grau a)										1	2	1		2					1	2	5	7	
Dirigente intermédio de 3º grau e seguintes a)																				0	0	0	
Técnico Superior	1	3	5	1		4		1		4	2	11	2	9	4	19	4	4	4	18	56	74	
Assistente técnico, técnico de nível intermédio, pessoal administrativo											2	5		5		2			3	2	15	17	
Assistente operacional, operário, auxiliar													1	1						1	1	2	
Aprendizes e praticantes																				0	0	0	
Informático					1						1				1		1			3	1	4	
Magistrado																				0	0	0	
Diplomata																				0	0	0	
Pessoal dos Serviços Externos do MNE - assistente de residência																				0	0	0	
Pessoal de Inspeção																				0	0	0	
Pessoal de Investigação Científica																				0	0	0	
Docente Ensino Universitário																				0	0	0	
Docente Ensino Superior Politécnico																				0	0	0	
Educ. Infância e Doc. do Ens. Básico e Secundário	6	15		1		1		2	3		8	11	8	14	2	22	3	8	3	7	32	82	114
Médico																				0	0	0	
Enfermeiro																				0	0	0	
Téc. Diagnóstico e Terapêutica																				0	0	0	
Técnico Superior de Saúde																				0	0	0	
Chefia Tributária																				0	0	0	
Pessoal de Administração Tributária																				0	0	0	
Pessoal Aduaneiro																				0	0	0	
Conservador e Notário																				0	0	0	
Oficial dos Registos e do Notariado																				0	0	0	
Oficial de Justiça																				0	0	0	
Forças Armadas - Oficial b)																				0	0	0	
Forças Armadas - Sargento b)																				0	0	0	
Forças Armadas - Praça b)																				0	0	0	
Polícia Judiciária																				0	0	0	
Polícia de Segurança Pública - Oficial																				0	0	0	
Polícia de Segurança Pública - Chefe de Polícia																				0	0	0	
Polícia de Segurança Pública - Agente																				0	0	0	
Guarda Nacional Republicana - Oficial																				0	0	0	
Guarda Nacional Republicana - Sargento																				0	0	0	
Guarda Nacional Republicana - Guarda																				0	0	0	
Serviço Estrangeiros Fronteiras																				0	0	0	
Guarda Prisional																				0	0	0	
Outro Pessoal de Segurança c)																				0	0	0	
Bombeiro																				0	0	0	
Polícia Municipal																				0	0	0	
Total	7	18	5	2	1	5	2	4	9	17	14	32	7	40	9	30	8	16	62	164	226		

NOTAS:

Os totais dos quadros 1, 2, 3, 4, 12, 13 e 17 devem ser iguais, por grupo/cargo/carreira e por género.

A antiguidade reporta-se ao tempo de serviço na Administração Pública.

a) Considerar os cargos abrangidos pelo Estatuto do Pessoal Dirigente (aprovado pela Lei nº 2/2004, de 15 de Janeiro, e sucessivamente alterado);

b) Postos das carreiras militares dos três ramos das Forças Armadas (Exército, Marinha e Força Aérea);

c) Registrar outro pessoal de segurança não considerado nas carreiras ou grupos anteriores, incluindo os trabalhadores pertencentes aos corpos especiais SIS (Serviço de Informações de Segurança) e SIED (Serviço de Informações Estratégicas de Defesa);

d) Não considerar os trabalhadores ausentes há mais de 6 meses e os trabalhadores que estão em licença sem vencimento a 31 de dezembro.

Quadro 4: Contagem dos trabalhadores por grupo/cargo/carreira, segundo o nível de escolaridade e género, em 31 de dezembro

SE Células a vermelho - Totais não estão iguais aos do Quadro?

Grupo/cargo/carreira / Habilitação Literária	Menos de 4 anos de escolaridade		4 anos de escolaridade		6 anos de escolaridade		9.º ano ou equivalente		11.º ano		12.º ano ou equivalente		Bacharelato		Licenciatura		Mestrado		Doutoramento		TOTAL		Total	
	M	F	M	F	M	F	M	F	M	F	M	F	M	F	M	F	M	F	M	F	M	F		
	Representantes do poder legislativo e de órgãos executivos																							0
Dirigente superior de 1º grau a)															1							1	0	1
Dirigente superior de 2º grau a)																1					1	0	2	2
Dirigente intermédio de 1º grau a)																2	1		1	1		3	2	5
Dirigente intermédio de 2º grau a)																1	3	1	2			2	5	7
Dirigente intermédio de 3º grau e seguintes a)																						0	0	0
Técnico Superior																13	38	5	16		2	18	56	74
Assistente técnico, técnico de nível intermédio, pessoal administrativo						1		3		4	2	7									2	15	17	
Assistente operacional, operário, auxiliar						1		1													1	1	2	
Aprendizes e praticantes																						0	0	0
Informático											1	1				1		1				3	1	4
Magistrado																						0	0	0
Diplomata																						0	0	0
Pessoal dos Serviços Externos do MNE - assistente de residência																						0	0	0
Pessoal de Inspeção																						0	0	0
Pessoal de Investigação Científica																						0	0	0
Docente Ensino Universitário																						0	0	0
Docente Ensino Superior Politécnico																						0	0	0
Educ. Infância e Doc. do Ens. Básico e Secundário														1		22	59	9	21		2	32	82	114
Médico																						0	0	0
Enfermeiro																						0	0	0
Téc. Diagnóstico e Terapêutica																						0	0	0
Técnico Superior de Saúde																						0	0	0
Chefia Tributária																						0	0	0
Pessoal de Administração Tributária																						0	0	0
Pessoal Aduaneiro																						0	0	0
Conservador e Notário																						0	0	0
Oficial dos Registos e do Notariado																						0	0	0
Oficial de Justiça																						0	0	0
Forças Armadas - Oficial b)																						0	0	0
Forças Armadas - Sargento b)																						0	0	0
Forças Armadas - Praça b)																						0	0	0
Polícia Judiciária																						0	0	0
Polícia de Segurança Pública - Oficial																						0	0	0
Polícia de Segurança Pública - Chefe de Polícia																						0	0	0
Polícia de Segurança Pública - Agente																						0	0	0
Guarda Nacional Republicana - Oficial																						0	0	0
Guarda Nacional Republicana - Sargento																						0	0	0
Guarda Nacional Republicana - Guarda																						0	0	0
Serviço Estrangeiros Fronteiras																						0	0	0
Guarda Prisional																						0	0	0
Outro Pessoal de Segurança c)																						0	0	0
Bombeiro																						0	0	0
Polícia Municipal																						0	0	0
Total	0	0	0	0	0	1	1	0	4	0	4	3	8	1	0	40	102	16	40	1	5	62	164	226

Grupo/cargo/carreira / Habilitação Literária	Menos de 4 anos de escolaridade		4 anos de escolaridade		6 anos de escolaridade		9.º ano ou equivalente		11.º ano		12.º ano ou equivalente		Bacharelato		Licenciatura		Mestrado		Doutoramento		TOTAL		Total	
	M	F	M	F	M	F	M	F	M	F	M	F	M	F	M	F	M	F	M	F	M	F		
	Tarefa	0	0	0	0	0	0	0	0	0	0	0	0	0	0	0	0	0	0	0	0	0		0
Avença	0	0	0	0	0	0	0	0	0	0	0	0	0	0	0	0	0	0	0	0	0	0	0	0
Total	0	0	0	0	0	0	0	0	0	0	0	0	0	0	0	0	0	0	0	0	0	0	0	0

NOTAS:

Os totais dos quadros 1, 2, 3, 4, 12, 13 e 17 devem ser iguais, por grupo/cargo/carreira e por género.

a) Considerar os cargos abrangidos pelo Estatuto do Pessoal Dirigente (aprovado pela Lei n.º 2/2004, de 15 de Janeiro, e sucessivamente alterado);

b) Postos das carreiras militares dos três ramos das Forças Armadas (Exército, Marinha e Força Aérea);

c) Registrar outro pessoal de segurança não considerado nas carreiras ou grupos anteriores, incluindo os trabalhadores pertencentes aos corpos especiais: SIS (Serviço de Informações de Segurança) e SED (Serviço de Informações Estratégicas de Defesa);

d) Não considerar os trabalhadores ausentes há mais de 6 meses e os trabalhadores que estão em licença sem vencimento a 31 de dezembro.

Quadro 5: Contagem dos trabalhadores estrangeiros por grupo/cargo/carreira, segundo a nacionalidade e género, em 31 de dezembro

Grupo/cargo/carreira Proveniência do trabalhador	União Europeia		CPLP		Outros países		TOTAL		Total
	M	F	M	F	M	F	M	F	
Representantes do poder legislativo e de órgãos executivos							0	0	0
Dirigente superior de 1º grau a)	0	0	0	0	0	0	0	0	0
Dirigente superior de 2º grau a)	0	0	0	0	0	0	0	0	0
Dirigente intermédio de 1º grau a)	0	0	0	0	0	0	0	0	0
Dirigente intermédio de 2º grau a)	0	0	0	0	0	0	0	0	0
Dirigente intermédio de 3º grau e seguintes a)							0	0	0
Técnico Superior	0	0	0	0	0	0	0	0	0
Assistente técnico, técnico de nível intermédio, pessoal administrativo	0	0	0	0	0	0	0	0	0
Assistente operacional, operário, auxiliar	0	0	0	0	0	0	0	0	0
Aprendizes e praticantes							0	0	0
Informático	0	0	0	0	0	0	0	0	0
Magistrado							0	0	0
Diplomata							0	0	0
Pessoal dos Serviços Externos do MNE - assistente de residência							0	0	0
Pessoal de Inspeção							0	0	0
Pessoal de Investigação Científica							0	0	0
Docente Ensino Universitário							0	0	0
Docente Ensino Superior Politécnico							0	0	0
Educ. Infância e Doc. do Ens. Básico e Secundário	5	14	0	0	0	0	5	14	19
Médico							0	0	0
Enfermeiro							0	0	0
Téc. Diagnóstico e Terapêutica							0	0	0
Técnico Superior de Saúde							0	0	0
Chefia Tributária							0	0	0
Pessoal de Administração Tributária							0	0	0
Pessoal Aduaneiro							0	0	0
Conservador e Notário							0	0	0
Oficial dos Registos e do Notariado							0	0	0
Oficial de Justiça							0	0	0
Forças Armadas - Oficial b)							0	0	0
Forças Armadas - Sargento b)							0	0	0
Forças Armadas - Praça b)							0	0	0
Polícia Judiciária							0	0	0
Polícia de Segurança Pública - Oficial							0	0	0
Polícia de Segurança Pública - Chefe de Polícia							0	0	0
Polícia de Segurança Pública - Agente							0	0	0
Guarda Nacional Republicana - Oficial							0	0	0
Guarda Nacional Republicana - Sargento							0	0	0
Guarda Nacional Republicana - Guarda							0	0	0
Serviço Estrangeiros Fronteiras							0	0	0
Guarda Prisional							0	0	0
Outro Pessoal de Segurança c)							0	0	0
Bombeiro							0	0	0
Polícia Municipal							0	0	0
Total	5	14	0	0	0	0	5	14	19

Prestações de Serviços / Proveniência do trabalhador	União Europeia		CPLP		Outros países		TOTAL		Total
	M	F	M	F	M	F	M	F	
Tarefa	0	0	0	0	0	0	0	0	0
Avença	0	0	0	0	0	0	0	0	0
Total	0	0	0	0	0	0	0	0	0

NOTAS:

CPLP - Comunidade dos Países de Língua Portuguesa

Considerar o total de trabalhadores estrangeiros, **não naturalizados**, em efectividade de funções no serviço em 31 de Dezembro, de acordo com a naturalidade;

a) Considerar os cargos abrangidos pelo Estatuto do Pessoal Dirigente (aprovado pela Lei n.º 2/2004, de 15 de Janeiro, e sucessivamente alterado);

b) Postos das carreiras militares dos três ramos das Forças Armadas (Exército, Marinha e Força Aérea);

c) Registrar outro pessoal de segurança não considerado nas carreiras ou grupos anteriores, incluindo os trabalhadores pertencentes aos corpos especiais SIS (Serviço de Informações Estratégicas de Defesa);

d) Não considerar os trabalhadores ausentes há mais de 6 meses e os trabalhadores que estão em licença sem vencimento a 31 de dezembro.

Quadro 6: Contagem de trabalhadores portadores de deficiência por grupo/cargo/carreira, segundo o escalão etário e género, em 31 de dezembro

Grupo/cargo/carreira	menor que 20 anos		20 - 24		25 - 29		30 - 34		35 - 39		40 - 44		45 - 49		50 - 54		55 - 59		60 - 64		65 - 69		maior ou igual a 70 anos		TOTAL		Total			
	M	F	M	F	M	F	M	F	M	F	M	F	M	F	M	F	M	F	M	F	M	F	M	F	M	F		M	F	
	Representantes do poder legislativo e de órgãos executivos																													0
Dirigente superior de 1º grau a)																												0	0	0
Dirigente superior de 2º grau a)																												0	0	0
Dirigente intermédio de 1º grau a)																												0	0	0
Dirigente intermédio de 2º grau a)																												0	0	0
Dirigente intermédio de 3º grau e seguintes a)																												0	0	0
Técnico Superior																		1	1		1	1	1				2	3	5	
Assistente técnico, técnico de nível intermédio, pessoal administrativo																							1					0	1	1
Assistente operacional, operário, auxiliar																												0	0	0
Aprendizes e praticantes																												0	0	0
Informático																												0	0	0
Magistrado																												0	0	0
Diplomata																												0	0	0
Pessoal dos Serviços Externos do MNE - assistente de residência																												0	0	0
Pessoal de Inspeção																												0	0	0
Pessoal de Investigação Científica																												0	0	0
Docente Ensino Universitário																												0	0	0
Docente Ensino Superior Politécnico																												0	0	0
Educ. Infância e Doc. do Ens. Básico e Secundário									1									1										1	1	2
Médico																												0	0	0
Enfermeiro																												0	0	0
Téc. Diagnóstico e Terapêutica																												0	0	0
Técnico Superior de Saúde																												0	0	0
Chefia Tributária																												0	0	0
Pessoal de Administração Tributária																												0	0	0
Pessoal Aduaneiro																												0	0	0
Conservador e Notário																												0	0	0
Oficial dos Registos e do Notariado																												0	0	0
Oficial de Justiça																												0	0	0
Forças Armadas - Oficial b)																												0	0	0
Forças Armadas - Sargento b)																												0	0	0
Forças Armadas - Praça b)																												0	0	0
Polícia Judiciária																												0	0	0
Polícia de Segurança Pública - Oficial																												0	0	0
Polícia de Segurança Pública - Chefe de Polícia																												0	0	0
Polícia de Segurança Pública - Agente																												0	0	0
Guarda Nacional Republicana - Oficial																												0	0	0
Guarda Nacional Republicana - Sargento																												0	0	0
Guarda Nacional Republicana - Guarda																												0	0	0
Serviço Estrangeiros Fronteiras																												0	0	0
Guarda Prisional																												0	0	0
Outro Pessoal de Segurança c)																												0	0	0
Bombeiro																												0	0	0
Polícia Municipal																												0	0	0
Total	0	0	0	0	0	0	0	0	1	0	0	0	0	0	0	0	0	2	1	0	1	1	2	0	0	3	5	8		

Prestações de Serviços	menos de 20 anos		20 - 24		25 - 29		30 - 34		35 - 39		40 - 44		45 - 49		50 - 54		55 - 59		60 - 64		65 - 69		maior ou igual a 70 anos		TOTAL		Total		
	M	F	M	F	M	F	M	F	M	F	M	F	M	F	M	F	M	F	M	F	M	F	M	F	M	F			
Tarefa	0	0	0	0	0	0	0	0	0	0	0	0	0	0	0	0	0	0	0	0	0	0	0	0	0	0	0	0	0
Avença	0	0	0	0	0	0	0	0	0	0	0	0	0	0	0	0	0	0	0	0	0	0	0	0	0	0	0	0	0
Total	0	0	0	0	0	0	0	0	0	0	0	0	0	0	0	0	0	0	0	0	0	0	0	0	0	0	0	0	

NOTAS:

Considerar o total de trabalhadores que beneficiem de redução fiscal por motivo da sua deficiência;

a) Considerar os cargos abrangidos pelo Estatuto do Pessoal Dirigente (aprovado pela Lei nº 2/2004, de 15 de janeiro, e sucessivamente alterado);

b) Postos das carreiras militares dos três ramos das Forças Armadas (Exército, Marinha e Força Aérea);

c) Registrar outro pessoal de segurança não considerado nas carreiras ou grupos anteriores, incluindo os trabalhadores pertencentes aos corpos especiais: SFS (Serviço de Informações de Segurança) e SIED (Serviço de Informações Estratégicas de Defesa);

d) Não considerar os trabalhadores ausentes há mais de 6 meses e os trabalhadores que estão em licença sem vencimento a 31 de dezembro.

Quadro 7: Contagem dos trabalhadores admitidos e regressados durante o ano, por grupo/cargo/carreira e género, segundo o modo de ocupação do posto de trabalho ou modalidade de vinculação

Grupo/cargo/carreira/ Modos de ocupação do posto de trabalho	Procedimento concursal		Cedência		Mobilidade		Regresso de licença sem vencimento ou de período experimental		Comissão de serviço		CEAGP*		Outras situações		TOTAL		TOTAL	
	M	F	M	F	M	F	M	F	M	F	M	F	M	F	M	F		
Representantes do poder legislativo e de órgãos executivos															0	0	0	
Dirigente superior de 1º grau a)															0	0	0	
Dirigente superior de 2º grau a)															0	0	0	
Dirigente intermédio de 1º grau a)															0	0	0	
Dirigente intermédio de 2º grau a)															0	0	0	
Dirigente intermédio de 3º grau e seguintes a)															0	0	0	
Técnico Superior	1	2					2								1	4	5	
Assistente técnico, técnico de nível intermédio, pessoal administrativo															0	0	0	
Assistente operacional, operário, auxiliar															0	0	0	
Aprendizes e praticantes															0	0	0	
Informático															0	0	0	
Magistrado															0	0	0	
Diplomata															0	0	0	
Pessoal dos Serviços Externos do MNE - assistente de residência															0	0	0	
Pessoal de Inspeção															0	0	0	
Pessoal de Investigação Científica															0	0	0	
Docente Ensino Universitário															0	0	0	
Docente Ensino Superior Politécnico															0	0	0	
Educ. Infância e Doc. do Ens. Básico e Secundário					5	13							5	14	10	27	37	
Médico															0	0	0	
Enfermeiro															0	0	0	
Téc. Diagnóstico e Terapêutica															0	0	0	
Técnico Superior de Saúde															0	0	0	
Chefia Tributária															0	0	0	
Pessoal de Administração Tributária															0	0	0	
Pessoal Aduaneiro															0	0	0	
Conservador e Notário															0	0	0	
Oficial dos Registos e do Notariado															0	0	0	
Oficial de Justiça															0	0	0	
Forças Armadas - Oficial b)															0	0	0	
Forças Armadas - Sargento b)															0	0	0	
Forças Armadas - Praça b)															0	0	0	
Polícia Judiciária															0	0	0	
Polícia de Segurança Pública - Oficial															0	0	0	
Polícia de Segurança Pública - Chefe de Polícia															0	0	0	
Polícia de Segurança Pública - Agente															0	0	0	
Guarda Nacional Republicana - Oficial															0	0	0	
Guarda Nacional Republicana - Sargento															0	0	0	
Guarda Nacional Republicana - Guarda															0	0	0	
Serviço Estrangeiros Fronteiras															0	0	0	
Guarda Prisional															0	0	0	
Outro Pessoal de Segurança c)															0	0	0	
Bombeiro															0	0	0	
Polícia Municipal															0	0	0	
Total	1	2	0	0	5	15	0	0	0	0	0	0	0	5	14	11	31	42

Prestações de Serviços (Modalidades de vinculação)	M	F	Total
Tarefa	0	0	0
Avença	0	0	0
Total	0	0	0

Notas:

Considerar o total de efectivos admitidos pela 1ª vez ou regressados ao serviço entre 1 de Janeiro e 31 de Dezembro inclusive;

* Curso de Estudos Avançados em Gestão Pública. No caso de órgãos autárquicos considere, ainda, os formandos do CEAGPA;

a) Considerar os cargos abrangidos pelo Estatuto do Pessoal Dirigente (aprovado pela Lei nº 2/2004, de 15 de Janeiro, e sucessivamente alterado);

b) Postos das carreiras militares dos três ramos das Forças Armadas (Exército, Marinha e Força Aérea);

c) Registrar outro pessoal de segurança não considerado nas carreiras ou grupos anteriores, incluindo os trabalhadores pertencentes aos corpos especiais SIS (Serviço de Informações de Segurança) e SIED (Serviço de Informações Estratégicas de Defesa);

Quadro 8: Contagem das saídas de trabalhadores nomeados ou em comissão de serviço, por grupo/cargo/carreira, segundo o motivo de saída e género

Grupo/cargo/carreira/ Motivos de saída (durante o ano)	Morte		Reforma/Aposentação		Limite de idade		Conclusão sem sucesso do período experimental		Cessação por mútuo acordo		Exoneração a pedido do trabalhador		Aplicação de pena disciplinar expulsa		Mobilidade		Cedência		Comissão de serviço		Outras situações		TOTAL		Total		
	M	F	M	F	M	F	M	F	M	F	M	F	M	F	M	F	M	F	M	F	M	F	M	F			
	Representantes do poder legislativo e de órgãos executivos																									0	0
Dirigente superior de 1º grau a)	0	0	0	0	0	0	0	0	0	0	0	0	0	0	0	0	0	0	0	0	0	0	0	0	0	0	
Dirigente superior de 2º grau a)	0	0	0	0	0	0	0	0	0	0	0	0	0	0	0	0	0	0	0	0	0	0	0	0	0	0	
Dirigente intermédio de 1º grau a)	0	0	0	0	0	0	0	0	0	0	0	0	0	0	0	0	0	0	0	0	0	0	0	0	0	0	
Dirigente intermédio de 2º grau a)	0	0	0	0	0	0	0	0	0	0	0	0	0	0	0	0	0	0	0	0	0	0	0	0	0	0	
Dirigente intermédio de 3º grau e seguintes a)																								0	0	0	
Técnico Superior	0	0	0	0	0	0	0	0	0	0	0	0	0	0	0	0	0	0	0	0	0	0	0	0	0	0	
Assistente técnico, técnico de nível intermédio, pessoal administrativo	0	0	0	0	0	0	0	0	0	0	0	0	0	0	0	0	0	0	0	0	0	0	0	0	0	0	
Assistente operacional, operário, auxiliar	0	0	0	0	0	0	0	0	0	0	0	0	0	0	0	0	0	0	0	0	0	0	0	0	0	0	
Aprendizes e praticantes																									0	0	0
Informático	0	0	0	0	0	0	0	0	0	0	0	0	0	0	0	0	0	0	0	0	0	0	0	0	0	0	
Magistrado																									0	0	0
Diplomata																									0	0	0
Pessoal dos Serviços Externos do MNE - assistente de residência																									0	0	0
Pessoal de Inspeção																									0	0	0
Pessoal de Investigação Científica																									0	0	0
Docente Ensino Universitário																									0	0	0
Docente Ensino Superior Politécnico																									0	0	0
Educ. Infância e Doc. do Ens. Básico e Secundário	0	0	0	0	0	0	0	0	0	0	0	0	0	0	0	0	0	0	0	0	0	0	0	0	0	0	0
Médico																									0	0	0
Enfermeiro																									0	0	0
Téc. Diagnóstico e Terapêutica																									0	0	0
Técnico Superior de Saúde																									0	0	0
Chefia Tributária																									0	0	0
Pessoal de Administração Tributária																									0	0	0
Pessoal Aduaneiro																									0	0	0
Conservador e Notário																									0	0	0
Oficial dos Registos e do Notariado																									0	0	0
Oficial de Justiça																									0	0	0
Forças Armadas - Oficial b)																									0	0	0
Forças Armadas - Sargento b)																									0	0	0
Forças Armadas - Praça b)																									0	0	0
Polícia Judiciária																									0	0	0
Polícia de Segurança Pública - Oficial																									0	0	0
Polícia de Segurança Pública - Chefe de Polícia																									0	0	0
Polícia de Segurança Pública - Agente																									0	0	0
Guarda Nacional Republicana - Oficial																									0	0	0
Guarda Nacional Republicana - Sargento																									0	0	0
Guarda Nacional Republicana - Guarda																									0	0	0
Serviço Estrangeiros Fronteiras																									0	0	0
Guarda Prisional																									0	0	0
Outro Pessoal de Segurança c)																									0	0	0
Bombeiro																									0	0	0
Polícia Municipal																									0	0	0
Total	0	0	0	0	0	0	0	0	0	0	0	0	0	0	0	0	0	0	0	0	0	0	0	0	0	0	

NOTAS:

Incluir todos os trabalhadores em regime de Nomeação ao abrigo do art. 8º e em Comissão de Serviço ao abrigo do art. 9º da LTFP, aprovada em anexo à Lei nº 35/2014, de 20 de junho

a) Considerar os cargos abrangidos pelo Estatuto do Pessoal Dirigente (aprovado pela Lei nº 2/2004, de 15 de janeiro, e sucessivamente alterado);

b) Postos das carreiras militares dos três ramos das Forças Armadas (Exército, Marinha e Força Aérea);

c) Registrar outro pessoal de segurança não considerado nas carreira ou grupos anteriores, incluindo os trabalhadores pertencentes aos corpos especiais SIS (Serviço de Informações de Segurança) e SIED (Serviço de Informações Estratégicas de Defesa);

Quadro 9: Contagem das saídas de trabalhadores contratados, por grupo/cargo/carreira, segundo o motivo de saída e género

Grupo/cargo/carreira/ Motivos de saída (durante o ano)	Morte		Caducidade (termo)		Reforma/Aposentação		Limite de idade		Conclusão sem sucesso do período experimental		Revogação (ressaca por mútuo acordo)		Resolução (por iniciativa do trabalhador)		Denúncia (por iniciativa do trabalhador)		Despedimento por inadaptação		Despedimento colectivo		Despedimento por extinção do posto de trabalho		Mobilidade		Cedência		Outras situações		TOTAL		Total	
	M	F	M	F	M	F	M	F	M	F	M	F	M	F	M	F	M	F	M	F	M	F	M	F	M	F	M	F	M	F		
Representantes do poder legislativo e de órgãos executivos																													0	0	0	
Dirigente superior de 1º grau a)																													0	0	0	
Dirigente superior de 2º grau a)																													0	0	0	
Dirigente intermédio de 1º grau a)																													0	0	0	
Dirigente intermédio de 2º grau a)																													0	0	0	
Dirigente intermédio de 3º grau e seguintes a)																													0	0	0	
Técnico Superior					1	1																	1	4					2	5	7	
Assistente técnico, técnico de nível intermédio, pessoal administrativo						1																					1	0	2	2		
Assistente operacional, operário, auxiliar																													0	0	0	
Aprendizes e praticantes																													0	0	0	
Informático																													0	0	0	
Magistrado																													0	0	0	
Diplomata																													0	0	0	
Pessoal dos Serviços Externos do MNE - assistente de residência																													0	0	0	
Pessoal de Inspeção																													0	0	0	
Pessoal de Investigação Científica																													0	0	0	
Docente Ensino Universitário																													0	0	0	
Docente Ensino Superior Politécnico																													0	0	0	
Educ. Infância e Doc. do Ens. Básico e Secundário			1	13																			3	11					4	24	28	
Médico																													0	0	0	
Enfermeiro																													0	0	0	
Téc. Diagnóstico e Terapêutica																													0	0	0	
Técnico Superior de Saúde																													0	0	0	
Chefia Tributária																													0	0	0	
Pessoal de Administração Tributária																													0	0	0	
Pessoal Aduaneiro																													0	0	0	
Conservador e Notário																													0	0	0	
Oficial dos Registos e do Notariado																													0	0	0	
Oficial de Justiça																													0	0	0	
Forças Armadas - Oficial b)																													0	0	0	
Forças Armadas - Sargento b)																													0	0	0	
Forças Armadas - Praça b)																													0	0	0	
Polícia Judiciária																													0	0	0	
Polícia de Segurança Pública - Oficial																													0	0	0	
Polícia de Segurança Pública - Chefe de Polícia																													0	0	0	
Polícia de Segurança Pública - Agente																													0	0	0	
Guarda Nacional Republicana - Oficial																													0	0	0	
Guarda Nacional Republicana - Sargento																													0	0	0	
Guarda Nacional Republicana - Guarda																													0	0	0	
Serviço Estrangeiros Fronteiras																													0	0	0	
Guarda Prisional																													0	0	0	
Outro Pessoal de Segurança c)																													0	0	0	
Bombeiro																													0	0	0	
Polícia Municipal																													0	0	0	
Total	0	0	1	13	1	2	0	0	0	0	0	0	0	0	0	0	0	0	0	0	0	0	0	4	15	0	0	0	1	6	31	37

NOTAS:

Incluir todos os trabalhadores em Contrato de Trabalho em Funções Públicas, e com Contrato de Trabalho no âmbito do Código do Trabalho;

a) Considerar os cargos abrangidos pelo Estatuto do Pessoal Dirigente (aprovado pela Lei nº 2/2004, de 15 de janeiro, e sucessivamente alterado);

b) Postos das carreiras militares dos três ramos das Forças Armadas (Exército, Marinha e Força Aérea);

c) Registrar outro pessoal de segurança não considerado na carreira ou grupos anteriores, incluindo os trabalhadores pertencentes aos corpos especiais SIS (Serviço de Informações de Segurança) e SIED (Serviço de Informações Estratégicas de Defesa);

Quadro 10: Contagem dos postos de trabalho previstos e não ocupados durante o ano, por grupo/cargo/carreira, segundo a dificuldade de recrutamento

Grupo/cargo/carreira/ Dificuldades de recrutamento	Não abertura de procedimento concursal	Impugnação do procedimento concursal	Falta de autorização da entidade competente	Procedimento concursal improcedente	Procedimento concursal em desenvolvimento	Total
Representantes do poder legislativo e de órgãos executivos						0
Dirigente superior de 1º grau a)						0
Dirigente superior de 2º grau a)						0
Dirigente intermédio de 1º grau a)					1	1
Dirigente intermédio de 2º grau a)					1	1
Dirigente intermédio de 3º grau e seguintes a)						0
Técnico Superior		3				3
Assistente técnico, técnico de nível intermédio, pessoal administrativo		1			1	2
Assistente operacional, operário, auxiliar						0
Aprendizes e praticantes						0
Informático						0
Magistrado						0
Diplomata						0
Pessoal dos Serviços Externos do MNE - assistente de residência						0
Pessoal de Inspeção						0
Pessoal de Investigação Científica						0
Docente Ensino Universitário						0
Docente Ensino Superior Politécnico						0
Educ. Infância e Doc. do Ens. Básico e Secundário						0
Médico						0
Enfermeiro						0
Téc. Diagnóstico e Terapêutica						0
Técnico Superior de Saúde						0
Chefia Tributária						0
Pessoal de Administração Tributária						0
Pessoal Aduaneiro						0
Conservador e Notário						0
Oficial dos Registos e do Notariado						0
Oficial de Justiça						0
Forças Armadas - Oficial b)						0
Forças Armadas - Sargento b)						0
Forças Armadas - Praça b)						0
Polícia Judiciária						0
Polícia de Segurança Pública - Oficial						0
Polícia de Segurança Pública - Chefe de Polícia						0
Polícia de Segurança Pública - Agente						0
Guarda Nacional Republicana - Oficial						0
Guarda Nacional Republicana - Sargento						0
Guarda Nacional Republicana - Guarda						0
Serviço Estrangeiros Fronteiras						0
Guarda Prisional						0
Outro Pessoal de Segurança c)						0
Bombeiro						0
Polícia Municipal						0
Total	4	0	0	0	3	7

Notas:

- Para cada grupo, cargo ou carreira, indique o número de postos de trabalho previstos no mapa de pessoal, mas não ocupados durante o ano, por motivo de:

- não abertura de procedimento concursal, por razões imputáveis ao serviço;
- impugnação do procedimento concursal, devido a recurso com efeitos suspensivos ou anulação do procedimento;
- recrutamento não autorizado por não satisfação do pedido formulado à entidade competente;
- procedimento concursal improcedente, deserto, inexistência ou desistência dos candidatos aprovados;
- procedimento concursal em desenvolvimento.

a) Considerar os cargos abrangidos pelo Estatuto do Pessoal Dirigente (aprovado pela Lei n.º 2/2004, de 15 de janeiro, e sucessivamente alterado);

b) Postos das carreiras militares dos três ramos das Forças Armadas (Exército, Marinha e Força Aérea);

c) Registar outro pessoal de segurança não considerado nas carreiras ou grupos anteriores, incluindo os trabalhadores pertencentes aos corpos especiais SIS (Serviço de Informações de Segurança) e SIED (Serviço de Informações Estratégicas de Defesa);

Quadro 11: Contagem das mudanças de situação dos trabalhadores, por grupo/cargo/carreira, segundo o motivo e género

Grupo/cargo/carreira/ Tipo de mudança	Promoções (carreiras não revistas e carreiras subsistentes)		Alteração obrigatória do posicionamento remuneratório (1)		Alteração do posicionamento remuneratório por opção gestionária (2)		Procedimento concursal		Consolidação da mobilidade na categoria (3)		TOTAL		Total
	M	F	M	F	M	F	M	F	M	F	M	F	
Representantes do poder legislativo e de órgãos executivos											0	0	0
Dirigente superior de 1º grau a)											0	0	0
Dirigente superior de 2º grau a)											0	0	0
Dirigente intermédio de 1º grau a)											0	0	0
Dirigente intermédio de 2º grau a)											0	0	0
Dirigente intermédio de 3º grau e seguintes a)											0	0	0
Técnico Superior			2	9							2	9	11
Assistente técnico, técnico de nível intermédio, pessoal administrativo				4							0	4	4
Assistente operacional, operário, auxiliar											0	0	0
Aprendizes e praticantes											0	0	0
Informático			1								1	0	1
Magistrado											0	0	0
Diplomata											0	0	0
Pessoal dos Serviços Externos do MNE - assistente de residência											0	0	0
Pessoal de Inspeção											0	0	0
Pessoal de Investigação Científica											0	0	0
Docente Ensino Universitário											0	0	0
Docente Ensino Superior Politécnico											0	0	0
Educ. Infância e Doc. do Ens. Básico e Secundário			6	13							6	13	19
Médico											0	0	0
Enfermeiro											0	0	0
Téc. Diagnóstico e Terapêutica											0	0	0
Técnico Superior de Saúde											0	0	0
Chefia Tributária											0	0	0
Pessoal de Administração Tributária											0	0	0
Pessoal Aduaneiro											0	0	0
Conservador e Notário											0	0	0
Oficial dos Registos e do Notariado											0	0	0
Oficial de Justiça											0	0	0
Forças Armadas - Oficial b)											0	0	0
Forças Armadas - Sargento b)											0	0	0
Forças Armadas - Praça b)											0	0	0
Polícia Judiciária											0	0	0
Polícia de Segurança Pública - Oficial											0	0	0
Polícia de Segurança Pública - Chefe de Polícia											0	0	0
Polícia de Segurança Pública - Agente											0	0	0
Guarda Nacional Republicana - Oficial											0	0	0
Guarda Nacional Republicana - Sargento											0	0	0
Guarda Nacional Republicana - Guarda											0	0	0
Serviço Estrangeiros Fronteiras											0	0	0
Guarda Prisional											0	0	0
Outro Pessoal de Segurança c)											0	0	0
Bombeiro											0	0	0
Polícia Municipal											0	0	0
Total	0	0	9	26	0	0	0	0	0	0	9	26	35

NOTAS:

(1) e (2) - Artigos 156º, 157º e 158 da LTFP, aprovada em anexo à Lei nº 35/2014, de 20 de junho

(3) - Artigo 99º da LTFP, aprovada em anexo à Lei nº 35/2014, de 20 de junho

a) Considerar os cargos abrangidos pelo Estatuto do Pessoal Dirigente (aprovado pela Lei nº 2/2004, de 15 de janeiro, e sucessivamente alterado);

b) Postos das carreiras militares dos três ramos das Forças Armadas (Exército, Marinha e Força Aérea);

c) Registrar outro pessoal de segurança não considerado nas carreira ou grupos anteriores, incluindo os trabalhadores pertencentes aos corpos especiais SIS (Serviço de Informações de Segurança) e SIED (Serviço de Informações Estratégicas de Defesa);

Quadro 12: Contagem dos trabalhadores por grupo/cargo/carreira, segundo a modalidade de horário de trabalho e género, em 31 de dezembro

SE Células a vermelho - Totais não estão iguais aos do Quadro1

Grupo/cargo/carreira	Rígido		Flexível		Desfasado		Jornada contínua		Trabalho por turnos		Específico (*)		Isenção de horário		TOTAL		Total
	M	F	M	F	M	F	M	F	M	F	M	F	M	F	M	F	
Representantes do poder legislativo e de órgãos executivos															0	0	0
Dirigente superior de 1º grau a)													1		1	0	1
Dirigente superior de 2º grau a)														2	0	2	2
Dirigente intermédio de 1º grau a)													3	2	3	2	5
Dirigente intermédio de 2º grau a)													2	5	2	5	7
Dirigente intermédio de 3º grau e seguintes a)															0	0	0
Técnico Superior			15	46			1	2					2	8	18	56	74
Assistente técnico, técnico de nível intermédio, pessoal administrativo			2	11				3					1	1	2	15	17
Assistente operacional, operário, auxiliar				1									1		1	1	2
Aprendizes e praticantes															0	0	0
Informático			2	1									1		3	1	4
Magistrado															0	0	0
Diplomata															0	0	0
Pessoal dos Serviços Externos do MNE - assistente de residência															0	0	0
Pessoal de Inspeção															0	0	0
Pessoal de Investigação Científica															0	0	0
Docente Ensino Universitário															0	0	0
Docente Ensino Superior Politécnico															0	0	0
Educ. Infância e Doc. do Ens. Básico e Secundário			21	58			2	4			5	14	4	6	32	82	114
Médico															0	0	0
Enfermeiro															0	0	0
Téc. Diagnóstico e Terapêutica															0	0	0
Técnico Superior de Saúde															0	0	0
Chefia Tributária															0	0	0
Pessoal de Administração Tributária															0	0	0
Pessoal Aduaneiro															0	0	0
Conservador e Notário															0	0	0
Oficial dos Registos e do Notariado															0	0	0
Oficial de Justiça															0	0	0
Forças Armadas - Oficial b)															0	0	0
Forças Armadas - Sargento b)															0	0	0
Forças Armadas - Praça b)															0	0	0
Polícia Judiciária															0	0	0
Polícia de Segurança Pública - Oficial															0	0	0
Polícia de Segurança Pública - Chefe de Polícia															0	0	0
Polícia de Segurança Pública - Agente															0	0	0
Guarda Nacional Republicana - Oficial															0	0	0
Guarda Nacional Republicana - Sargento															0	0	0
Guarda Nacional Republicana - Guarda															0	0	0
Serviço Estrangeiros Fronteiras															0	0	0
Guarda Prisional															0	0	0
Outro Pessoal de Segurança c)															0	0	0
Bombeiro															0	0	0
Polícia Municipal															0	0	0
Total	0	0	40	117	0	0	3	9	0	0	5	14	14	24	62	164	226

NOTAS:

Os totais dos quadros 1, 2, 3, 4, 12, 13 e 17 devem ser iguais, por grupo/cargo/carreira e por género.

(*) Artigo 110º da LTFP, aprovada em anexo à Lei nº 35/2014, de 20 de Junho

a) Considerar os cargos abrangidos pelo Estatuto do Pessoal Dirigente (aprovado pela Lei nº 2/2004, de 15 de Janeiro, e sucessivamente alterado);

b) Postos das carreiras militares dos três ramos das Forças Armadas (Exército, Marinha e Força Aérea);

c) Registrar outro pessoal de segurança não considerado nas carreiras ou grupos anteriores, incluindo os trabalhadores pertencentes aos corpos especiais: SIS (Serviço de Informações de Segurança) e SIED (Serviço de Informações Estratégicas de Defesa);

d) Considerar a meia jornada (Lei 84/2015, de 7/08)

Quadro 13: Contagem dos trabalhadores por grupo/cargo/carreira, segundo o período normal de trabalho (PNT) e género, em 31 de dezembro

SE Células a vermelho - Totais não estão iguais aos do Quadro?

Grupo/cargo/carreira	Tempo completo																								PNT inferior ao praticado a tempo completo										TOTAL		
	35 horas						40 horas						42 horas						Tempo parcial ou outro regime especial (*)		Tempo parcial ou outro regime especial (*)		Tempo parcial ou outro regime especial (*)		Tempo parcial ou outro regime especial (*)		Tempo parcial ou outro regime especial (*)		M	F	Total						
	células abertas para indicar nº horas/semana						células abertas para indicar nº horas/semana																														
	M	F	M	F	M	F	M	F	M	F	M	F	M	F	M	F	M	F	M	F	M	F	M	F	M	F	M	F									
Representantes do poder legislativo e de órgãos executivos																												0	0	0							
Dirigente superior de 1º grau a)	1																											1	0	1							
Dirigente superior de 2º grau a)		2																										0	2	2							
Dirigente intermédio de 1º grau a)	3	2																										3	2	5							
Dirigente intermédio de 2º grau a)	2	5																										2	5	7							
Dirigente intermédio de 3º grau e seguintes a)																												0	0	0							
Técnico Superior	17	54					1	2																				18	56	74							
Assistente técnico, técnico de nível intermédio, pessoal administrativo	2	12						3																				2	15	17							
Assistente operacional, operário, auxiliar	1	1																										1	1	2							
Aprendizes e praticantes																												0	0	0							
Informático	3	1																										3	1	4							
Magistrado																												0	0	0							
Diplomata																												0	0	0							
Pessoal dos Serviços Externos do MNE - assistente de residência																												0	0	0							
Pessoal de Inspeção																												0	0	0							
Pessoal de Investigação Científica																												0	0	0							
Docente Ensino Universitário																												0	0	0							
Docente Ensino Superior Politécnico																												0	0	0							
Educ. Infância e Doc. do Ens. Básico e Secundário	25	64					2	4	5	14																		32	82	114							
Médico																												0	0	0							
Enfermeiro																												0	0	0							
Téc. Diagnóstico e Terapêutica																												0	0	0							
Técnico Superior de Saúde																												0	0	0							
Chefe Tributária																												0	0	0							
Pessoal de Administração Tributária																												0	0	0							
Pessoal Advançado																												0	0	0							
Conservador e Notário																												0	0	0							
Oficial dos Registos e de Notariado																												0	0	0							
Oficial de Justiça																												0	0	0							
Forças Armadas - Oficial b)																												0	0	0							
Forças Armadas - Sargento b)																												0	0	0							
Forças Armadas - Praça b)																												0	0	0							
Polícia Judiciária																												0	0	0							
Polícia de Segurança Pública - Oficial																												0	0	0							
Polícia de Segurança Pública - Chefe de Polícia																												0	0	0							
Polícia de Segurança Pública - Agente																												0	0	0							
Guarda Nacional Republicana - Oficial																												0	0	0							
Guarda Nacional Republicana - Sargento																												0	0	0							
Guarda Nacional Republicana - Guarda																												0	0	0							
Serviço Estrangeiros Fronteiras																												0	0	0							
Guarda Prisional																												0	0	0							
Outro Pessoal de Segurança c)																												0	0	0							
Bombeiro																												0	0	0							
Polícia Municipal																												0	0	0							
Total	54	141	0	0	0	0	3	9	5	14	0	0	0	0	0	0	0	0	0	0	0	0	0	0	0	0	62	164	226								

NOTAS:

- Os totais dos quadros 1, 2, 3, 4, 12, 13 e 17 devem ser iguais, por grupo/cargo/carreira e por género.
- Indique para cada um dos horários de trabalho semanal, assinalados ou a assinalar, o número de trabalhadores que o praticam;
- PNT - Número de horas de trabalho semanal em vigor no serviço, fixado ou autorizado por lei. No mesmo serviço pode haver diferentes períodos normais de trabalho;
- (*) - Trabalho a tempo parcial, meia jornada ou outro regime: indicar o número de horas de trabalho semanais, se inferior ao praticado a tempo completo;
- Quando existirem mais do que 3 horários a tempo parcial (incompletos) deve optar por estabelecer escalões em cada uma das células abertas de modo a contemplar todos os horários incompletos.
- a) Considerar os cargos abrangidos pelo Estatuto do Pessoal Dirigente (aprovado pela Lei nº 2/2004, de 15 de janeiro, e sucessivamente alterado);
- b) Postos das carreiras militares dos três ramos das Forças Armadas (Exército, Marinha e Força Aérea);
- c) Registrar outro pessoal de segurança não considerado na carreira ou grupo anteriores, incluindo os trabalhadores pertencentes aos corpos especiais: SIS (Serviço de Informações de Segurança) e SIED (Serviço de Informações Estratégicas de Defesa);
- d) Não considerar os trabalhadores ausentes há mais de 6 meses e os trabalhadores que estão em licença sem vencimento a 31 de dezembro.

Quadro 14.1: Contagem das horas de trabalho nocturno, normal e suplementar durante o ano, por grupo/cargo/carreira, segundo o género

Grupo/cargo/carreira/ Horas de trabalho nocturno	Trabalho nocturno normal		Trabalho nocturno suplementar		TOTAL		TOTAL
	M	F	M	F	M	F	
Representantes do poder legislativo e de órgãos executivos					0:00	0:00	0:00
Dirigente superior de 1º grau a)	0:00	0:00	0:00	0:00	0:00	0:00	0:00
Dirigente superior de 2º grau a)	0:00	0:00	0:00	0:00	0:00	0:00	0:00
Dirigente intermédio de 1º grau a)	0:00	0:00	0:00	0:00	0:00	0:00	0:00
Dirigente intermédio de 2º grau a)	0:00	0:00	0:00	0:00	0:00	0:00	0:00
Dirigente intermédio de 3º grau e seguintes a)					0:00	0:00	0:00
Técnico Superior	0:00	0:00	0:00	0:00	0:00	0:00	0:00
Assistente técnico, técnico de nível intermédio, pessoal administrativo	0:00	0:00	0:00	0:00	0:00	0:00	0:00
Assistente operacional, operário, auxiliar	0:00	0:00	0:00	0:00	0:00	0:00	0:00
Aprendizes e praticantes					0:00	0:00	0:00
Informático	0:00	0:00	0:00	0:00	0:00	0:00	0:00
Magistrado					0:00	0:00	0:00
Diplomata					0:00	0:00	0:00
Pessoal dos Serviços Externos do MNE - assistente de residência					0:00	0:00	0:00
Pessoal de Inspeção					0:00	0:00	0:00
Pessoal de Investigação Científica					0:00	0:00	0:00
Docente Ensino Universitário					0:00	0:00	0:00
Docente Ensino Superior Politécnico					0:00	0:00	0:00
Educ. Infância e Doc. do Ens. Básico e Secundário	0:00	0:00	0:00	0:00	0:00	0:00	0:00
Médico					0:00	0:00	0:00
Enfermeiro					0:00	0:00	0:00
Téc. Diagnóstico e Terapêutica					0:00	0:00	0:00
Técnico Superior de Saúde					0:00	0:00	0:00
Chefia Tributária					0:00	0:00	0:00
Pessoal de Administração Tributária					0:00	0:00	0:00
Pessoal Aduaneiro					0:00	0:00	0:00
Conservador e Notário					0:00	0:00	0:00
Oficial dos Registos e do Notariado					0:00	0:00	0:00
Oficial de Justiça					0:00	0:00	0:00
Forças Armadas - Oficial b)					0:00	0:00	0:00
Forças Armadas - Sargento b)					0:00	0:00	0:00
Forças Armadas - Praça b)					0:00	0:00	0:00
Polícia Judiciária					0:00	0:00	0:00
Polícia de Segurança Pública - Oficial					0:00	0:00	0:00
Polícia de Segurança Pública - Chefe de Polícia					0:00	0:00	0:00
Polícia de Segurança Pública - Agente					0:00	0:00	0:00
Guarda Nacional Republicana - Oficial					0:00	0:00	0:00
Guarda Nacional Republicana - Sargento					0:00	0:00	0:00
Guarda Nacional Republicana - Guarda					0:00	0:00	0:00
Serviço Estrangeiros Fronteiras					0:00	0:00	0:00
Guarda Prisional					0:00	0:00	0:00
Outro Pessoal de Segurança c)					0:00	0:00	0:00
Bombeiro					0:00	0:00	0:00
Polícia Municipal					0:00	0:00	0:00
Total	0:00	0:00	0:00	0:00	0:00	0:00	0:00

NOTAS:

Considerar o total de horas efectuadas pelos trabalhadores do serviço entre 1 de janeiro e 31 de dezembro, nas situações identificadas;

Este quadro refere-se apenas a trabalho nocturno. Para o preenchimento da coluna "trabalho nocturno suplementar" neste quadro deve-se considerar o trabalho suplementar efectuado em dias normais e em dias de descanso semanal obrigatório, complementar e feriados.

a) Considerar os cargos abrangidos pelo Estatuto do Pessoal Dirigente (aprovado pela Lei nº 2/2004, de 15 de janeiro, e sucessivamente alterado);

b) Postos das carreiras militares dos três ramos das Forças Armadas (Exército, Marinha e Força Aérea);

c) Registrar outro pessoal de segurança não considerado nas carreira ou grupos anteriores, incluindo os trabalhadores pertencentes aos corpos especiais SIS (Serviço de Informações de Segurança) e SIED (Serviço de Informações Estratégicas de Defesa);

Quadro 14: Contagem das horas de trabalho suplementar durante o ano, por grupo/cargo/carreira, segundo a modalidade de prestação do trabalho e género

Grupo/cargo/carreira/ Modalidade de prestação do trabalho suplementar	Trabalho suplementar diurno		Trabalho suplementar nocturno		Trabalho em dias de descanso semanal obrigatório		Trabalho em dias de descanso semanal complementar		Trabalho em dias feriados		TOTAL		TOTAL	
	M	F	M	F	M	F	M	F	M	F	M	F		
Representantes do poder legislativo e de órgãos executivos												0:00	0:00	0:00
Dirigente superior de 1º grau a)												0:00	0:00	0:00
Dirigente superior de 2º grau a)												0:00	0:00	0:00
Dirigente intermédio de 1º grau a)												0:00	0:00	0:00
Dirigente intermédio de 2º grau a)												0:00	0:00	0:00
Dirigente intermédio de 3º grau e seguintes a)												0:00	0:00	0:00
Técnico Superior												0:00	0:00	0:00
Assistente técnico, técnico de nível intermédio, pessoal administrativo												0:00	0:00	0:00
Assistente operacional, operário, auxiliar	241:45						8:00					249:45	0:00	249:45
Aprendizes e praticantes												0:00	0:00	0:00
Informático												0:00	0:00	0:00
Magistrado												0:00	0:00	0:00
Diplomata												0:00	0:00	0:00
Pessoal dos Serviços Externos do MNE - assistente de residência												0:00	0:00	0:00
Pessoal de Inspeção												0:00	0:00	0:00
Pessoal de Investigação Científica												0:00	0:00	0:00
Docente Ensino Universitário												0:00	0:00	0:00
Docente Ensino Superior Politécnico												0:00	0:00	0:00
Educ. Infância e Doc. do Ens. Básico e Secundário												0:00	0:00	0:00
Médico												0:00	0:00	0:00
Enfermeiro												0:00	0:00	0:00
Téc. Diagnóstico e Terapêutica												0:00	0:00	0:00
Técnico Superior de Saúde												0:00	0:00	0:00
Chefia Tributária												0:00	0:00	0:00
Pessoal de Administração Tributária												0:00	0:00	0:00
Pessoal Aduaneiro												0:00	0:00	0:00
Conservador e Notário												0:00	0:00	0:00
Oficial dos Registos e do Notariado												0:00	0:00	0:00
Oficial de Justiça												0:00	0:00	0:00
Forças Armadas - Oficial b)												0:00	0:00	0:00
Forças Armadas - Sargento b)												0:00	0:00	0:00
Forças Armadas - Praça b)												0:00	0:00	0:00
Polícia Judiciária												0:00	0:00	0:00
Polícia de Segurança Pública - Oficial												0:00	0:00	0:00
Polícia de Segurança Pública - Chefe de Polícia												0:00	0:00	0:00
Polícia de Segurança Pública - Agente												0:00	0:00	0:00
Guarda Nacional Republicana - Oficial												0:00	0:00	0:00
Guarda Nacional Republicana - Sargento												0:00	0:00	0:00
Guarda Nacional Republicana - Guarda												0:00	0:00	0:00
Serviço Estrangeiros Fronteiras												0:00	0:00	0:00
Guarda Prisional												0:00	0:00	0:00
Outro Pessoal de Segurança c)												0:00	0:00	0:00
Bombeiro												0:00	0:00	0:00
Polícia Municipal												0:00	0:00	0:00
Total	241:45	0:00	0:00	0:00	0:00	0:00	8:00	0:00	0:00	0:00	0:00	249:45	0:00	249:45

NOTAS:

Considerar o total de horas suplementares/extraordinárias efectuadas pelos trabalhadores do serviço entre 1 de janeiro e 31 de dezembro, nas situações identificadas;

O trabalho suplementar diurno e nocturno só contempla o trabalho suplementar efectuado em dias normais de trabalho (primeiras 2 colunas).

As 3 colunas seguintes são específicas para o trabalho suplementar em dias de descanso semanal obrigatório, complementar e feriados.

a) Considerar os cargos abrangidos pelo Estatuto do Pessoal Dirigente (aprovado pela Lei nº 2/2004, de 15 de janeiro, e sucessivamente alterado);

b) Postos das carreiras militares dos três ramos das Forças Armadas (Exército, Marinha e Força Aérea);

c) Registrar outro pessoal de segurança não considerado nas carreiras ou grupos anteriores, incluindo os trabalhadores pertencentes aos corpos especiais SIS (Serviço de Informações de Segurança) e SIED (Serviço de Informações Estratégicas de Defesa);

Quadro 15: Contagem dos dias de ausências ao trabalho durante o ano, por grupo/cargo/carreira, segundo o motivo de ausência e género

Grupo/cargo/carreira/ Motivos de ausência	Casamento		Proteção na parentalidade		Falecimento de familiar		Doença		Por acidente em serviço ou doença profissional		Assistência a familiares		Trabalhador-estudante		Por conta do período de ferias		Com perda de vencimento		Cumprimento de pena disciplinar		Greve		Injustificadas		Outros		Total		TOTAL		
	M	F	M	F	M	F	M	F	M	F	M	F	M	F	M	F	M	F	M	F	M	F	M	F	M	F	M	F			
Representantes do poder legislativo e de órgãos executivos																												0,0	0,0	0,0	
Dirigente superior de 1º grau a)																												0,0	0,0	0,0	
Dirigente superior de 2º grau a)																												0,0	0,0	0,0	
Dirigente intermédio de 1º grau a)																												0,0	0,0	0,0	
Dirigente intermédio de 2º grau a)							1,0																					0,0	4,0	4,0	
Dirigente intermédio de 3º grau e seguintes a)																												0,0	0,0	0,0	
Técnico Superior							9,0						2,0															0,0	427,0	427,0	
Assistente técnico, técnico de nível intermédio, pessoal administrativo							2,0		6,0								1,0											3,0	7,0	46,0	53,0
Assistente operacional, operário, auxiliar																												0,0	0,0	0,0	
Aprendizes e praticantes																												0,0	0,0	0,0	
Informático																												0,0	1,0	1,0	
Magistrado																												0,0	0,0	0,0	
Diplomata																												0,0	0,0	0,0	
Pessoal dos Serviços Externos do MNE - assistente de residência																												0,0	0,0	0,0	
Pessoal de Inspeção																												0,0	0,0	0,0	
Pessoal de Investigação Científica																												0,0	0,0	0,0	
Docente Ensino Universitário																												0,0	0,0	0,0	
Docente Ensino Superior Politécnico																												0,0	0,0	0,0	
Educ. Infância e Doc. do Ens. Básico e Secundário							152,0		5,0		13,0		55,0															15,0	60,0	583,0	643,0
Médico																													0,0	0,0	0,0
Enfermeiro																													0,0	0,0	0,0
Téc. Diagnóstico e Terapêutica																													0,0	0,0	0,0
Técnico Superior de Saúde																													0,0	0,0	0,0
Chefia Tributária																													0,0	0,0	0,0
Pessoal de Administração Tributária																													0,0	0,0	0,0
Pessoal Aduaneiro																													0,0	0,0	0,0
Conservador e Notário																													0,0	0,0	0,0
Oficial dos Registos e do Notariado																													0,0	0,0	0,0
Oficial de Justiça																													0,0	0,0	0,0
Forças Armadas - Oficial b)																													0,0	0,0	0,0
Forças Armadas - Sargento b)																													0,0	0,0	0,0
Forças Armadas - Praça b)																													0,0	0,0	0,0
Polícia Judiciária																													0,0	0,0	0,0
Polícia de Segurança Pública - Oficial																													0,0	0,0	0,0
Polícia de Segurança Pública - Chefe de Polícia																													0,0	0,0	0,0
Polícia de Segurança Pública - Agente																													0,0	0,0	0,0
Guarda Nacional Republicana - Oficial																													0,0	0,0	0,0
Guarda Nacional Republicana - Sargento																													0,0	0,0	0,0
Guarda Nacional Republicana - Guarda																													0,0	0,0	0,0
Serviço Estrangeiros Fronteiras																													0,0	0,0	0,0
Guarda Prisional																													0,0	0,0	0,0
Outro Pessoal de Segurança c)																													0,0	0,0	0,0
Bombeiro																													0,0	0,0	0,0
Polícia Municipal																													0,0	0,0	0,0
Total	0,0	0,0	0,0	152,0	5,0	25,0	61,0	652,0	0,0	0,0	0,0	17,0	0,0	196,0	1,0	1,0	0,0	0,0	0,0	0,0	0,0	0,0	0,0	0,0	0,0	0,0	18,0	67,0	1 061,0	1 128,0	

NOTAS:

Considerar o total de dias completos de ausência ou períodos de meio dia:

a) Considerar os cargos abrangidos pelo Estatuto do Pessoal Dirigente (aprovado pela Lei nº 2/2004, de 15 de Janeiro, e sucessivamente alterado);

b) Postos das carreiras militares dos três ramos das Forças Armadas (Exército, Marinha e Força Aérea);

c) Registrar outro pessoal de segurança não considerado na carreira ou grupos anteriores, incluindo os trabalhadores pertencentes aos corpos especiais SIS (Serviço de Informações de Segurança) e SIED (Serviço de Informações Estratégicas de Defesa);

Quadro 16 : Contagem dos trabalhadores em greve durante o ano, por escalão de PNT e tempo de paralisação

Identificação da greve			
Data	Âmbito (escolher da lista em baixo)		Motivo(s) da greve
12/11/2021			Este campo contém uma lista para o(s) motivo(s) da greve. Deve ser escolhido na lista definida pelo menos 1 motivo por greve.
PNT (*)	Nº de trabalhadores em greve	Duração da paralisação (em hh/mm)	
35 horas	0	0:00	
40 horas			
42 horas			
Trabalho a tempo parcial (**)			
Outros			
Total	0	0:00	

Substituir dd-mm-aaaa pelo dia, mês e ano respectivo da greve

(*) Período Normal de Trabalho

Clicar em cima das células a amarelo na seta à direita para escolher o item correspondente da lista de valores disponível

(**) Artigo 68º da LTFP, aprovada em anexo à Lei nº 35/2014, de 20 de junho; Lei n.º 84/2015, de 7 de agosto

Identificação da greve			
Data	Âmbito (escolher da lista em baixo)		Motivo(s) da greve
dd-mm-aaaa			Este campo contém uma lista para o(s) motivo(s) da greve. Deve ser escolhido na lista definida pelo menos 1 motivo por greve.
PNT (*)	Nº de trabalhadores em greve	Duração da paralisação (em hh/mm)	
35 horas			
40 horas			
42 horas			
Trabalho a tempo parcial (**)			
Outros			
Total	0	0:00	

Substituir dd-mm-aaaa pelo dia, mês e ano respectivo da greve

(*) Período Normal de Trabalho

Clicar em cima das células a amarelo na seta à direita para escolher o item correspondente da lista de valores disponível

(**) Artigo 68º da LTFP, aprovada em anexo à Lei nº 35/2014, de 20 de junho; Lei n.º 84/2015, de 7 de agosto

Identificação da greve			
Data	Âmbito (escolher da lista em baixo)		Motivo(s) da greve
dd-mm-aaaa			Este campo contém uma lista para o(s) motivo(s) da greve. Deve ser escolhido na lista definida pelo menos 1 motivo por greve.
PNT (*)	Nº de trabalhadores em greve	Duração da paralisação (em hh/mm)	
35 horas			
40 horas			
42 horas			
Trabalho a tempo parcial (**)			
Outros			
Total	0	0:00	

Substituir dd-mm-aaaa pelo dia, mês e ano respectivo da greve

(*) Período Normal de Trabalho

Clicar em cima das células a amarelo na seta à direita para escolher o item correspondente da lista de valores disponível

(**) Artigo 68º da LTFP, aprovada em anexo à Lei nº 35/2014, de 20 de junho; Lei n.º 84/2015, de 7 de agosto

Identificação da greve			
Data	Âmbito (escolher da lista em baixo)		Motivo(s) da greve
dd-mm-aaaa			Este campo contém uma lista para o(s) motivo(s) da greve. Deve ser escolhido na lista definida pelo menos 1 motivo por greve.
PNT (*)	Nº de trabalhadores em greve	Duração da paralisação (em hh/mm)	
35 horas			
40 horas			
42 horas			
Trabalho a tempo parcial (**)			
Outros			
Total	0	0:00	

Substituir dd-mm-aaaa pelo dia, mês e ano respectivo da greve

(*) Período Normal de Trabalho

Clicar em cima das células a amarelo na seta à direita para escolher o item correspondente da lista de valores disponível

(**) Artigo 68º da LTFP, aprovada em anexo à Lei nº 35/2014, de 20 de junho; Lei n.º 84/2015, de 7 de agosto

Identificação da greve			
Data	Âmbito (escolher da lista em baixo)		Motivo(s) da greve
dd-mm-aaaa			Este campo contém uma lista para o(s) motivo(s) da greve. Deve ser escolhido na lista definida pelo menos 1 motivo por greve.
PNT (*)	Nº de trabalhadores em greve	Duração da paralisação (em hh/mm)	
35 horas			
40 horas			
42 horas			
Trabalho a tempo parcial (**)			
Outros			
Total	0	0:00	

Substituir dd-mm-aaaa pelo dia, mês e ano respectivo da greve

(*) Período Normal de Trabalho

Clicar em cima das células a amarelo na seta à direita para escolher o item correspondente da lista de valores disponível

Quadro 17: Estrutura remuneratória, por género

A - Remunerações mensais ilíquidas (brutas)

Mês de referência: Dezembro

(Indicar o N.º de trabalhadores de acordo com a respectiva posição remuneratória, independentemente de terem ou não recebido a remuneração ou outros abonos no mês de Dezembro)

Género / Escalão de remunerações	Número de trabalhadores		
	Masculino	Feminino	Total
Até 500 €			0
501-1000 €	8	24	32
1001-1250 €	7	13	20
1251-1500 €		3	3
1501-1750 €	4	5	9
1751-2000€	18	38	56
2001-2250 €	5	23	28
2251-2500 €	1	16	17
2501-2750 €	6	14	20
2751-3000 €	4	10	14
3001-3250 €	4	9	13
3251-3500 €	4	9	13
3501-3750 €	1		1
3751-4000 €			0
4001-4250 €			0
4251-4500 €			0
4501-4750 €			0
4751-5000 €			0
5001-5250 €			0
5251-5500 €			0
5501-5750 €			0
5751-6000 €			0
Mais de 6000 €			0
Total	62	164	226

NOTAS:

- Deve indicar o número de trabalhadores em cada escalão por género;
- O total do quadro 17 deve ser igual ao total dos quadros 1, 2, 3, 4, 12 e 13, por género;
- Não considerar os trabalhadores ausentes há mais de 6 meses e os trabalhadores que estão em licença;
- Remunerações mensais ilíquidas (brutas): Considerar remuneração mensal base ilíquida mais;
- Não incluir prestações sociais, subsídio de refeição e outros benefícios sociais;
- Não considerar o duodécimo do subsídio de natal.

B - Remunerações máximas e mínimas dos trabalhadores a tempo completo

Período de referência: mês de Dezembro

Remuneração (€)	Euros	
	Masculino	Feminino
Mínima (€)	703,13 €	665,00 €
Máxima (€)	3 745,26 €	3 374,73 €

NOTA:

Na remuneração deve incluir o valor (euros) das remunerações, mínima e máxima; Reportar a remuneração mensal base ilíquida mais os suplementos regulares e/ou adicionais/ referen

Quadro 18: Total dos encargos anuais com pessoal

Encargos com pessoal	Valor (Euros)
Remuneração base (*)	6 482 541,39 €
Suplementos remuneratórios	92 230,20 €
Prémios de desempenho	14 540,54 €
Prestações sociais	254 209,84 €
Benefícios sociais	0,00 €
Outros encargos com pessoal (**)	1 614 830,73 €
Total	8 458 352,70 €

Nota:

Não incluir prestadores de serviços.

(*) - incluindo o subsídio de férias e o subsídio de Natal.

(**) registar:

- as indemnizações por férias não gozadas;
- as compensações por caducidade dos contratos dos trabalhadores saídos;
- os encargos da entidade patronal com a CGA e a Segurança Social;
- os abonos pagos ao trabalhador a aguardar aposentação até que a pensão passe a ser paga pela entidade competente.

Quadro 18.1: Suplementos remuneratórios

Suplementos remuneratórios	Valor (Euros)
Trabalho suplementar (diurno e nocturno)	1 665,57 €
Trabalho normal nocturno	0,00 €
Trabalho em dias de descanso semanal, complementar e feriados (*)	66,47 €
Ishenção de horário de trabalho	0,00 €
Disponibilidade permanente	0,00 €
Outros regimes especiais de prestação de trabalho (**)	0,00 €
Risco, penosidade e insalubridade	0,00 €
Fixação na periferia	0,00 €
Trabalho por turnos	0,00 €
Abono para falhas	1 038,14 €
Participação em reuniões	0,00 €
Ajudas de custo	13 630,08 €
Representação	74 257,54 €
Secretariado	1 399,56 €
Outros suplementos remuneratórios (***)	172,84 €
Total	92 230,20 €

Nota:

(*) - caso não tenha sido incluído em trabalho suplementar (diurno e nocturno);

(**) - incluir também tempo prolongado na carreira médica e suplemento de comando;

(***) - incluir também o subsídio de residência.

Quadro 18.2: Encargos com prestações sociais

Prestações sociais	Valor (Euros)
Subsídios no âmbito da protecção da parentalidade (maternidade, paternidade e adopção)	18 335,85 €
Abono de família	747,60 €
Subsídio de educação especial	0,00 €
Subsídio mensal vitalício	3 288,32 €
Subsídio para assistência de 3ª pessoa	0,00 €
Subsídio de funeral	0,00 €
Subsídio por morte	0,00 €
Acidente de trabalho e doença profissional	0,00 €
Subsídio de desemprego	0,00 €
Subsídio de refeição	227 571,93 €
Outras prestações sociais	4 266,14 €
Total	254 209,84 €

Quadro 18.3: Encargos com benefícios sociais

Benefícios de apoio social	Valor (Euros)
Grupos desportivos/casa do pessoal	0,00 €
Refeitórios	0,00 €
Subsídio de frequência de creche e de educação pré-escolar	0,00 €
Colónias de férias	0,00 €
Subsídio de estudos	0,00 €
Apoio socio-económico	0,00 €
Outros benefícios sociais	0,00 €
Total	0,00 €

Quadro 19: Número de acidentes de trabalho e de dias de trabalho perdidos com baixa durante o ano, por género

Acidentes de trabalho		No local de trabalho						In itinere					
		Total	Inferior a 1 dia (sem dar lugar a baixa)	1 a 3 dias de baixa	4 a 30 dias de baixa	Superior a 30 dias de baixa	Mortal	Total	Inferior a 1 dia (sem dar lugar a baixa)	1 a 3 dias de baixa	4 a 30 dias de baixa	Superior a 30 dias de baixa	Mortal
Nº total de acidentes de trabalho (AT) ocorridos no ano de referência	M	0	0	0	0	0	0	0	0	0	0	0	0
	F	0						0					
Nº de acidentes de trabalho (AT) <u>com baixa</u> ocorridos no ano de referência	M	0		0	0	0		0		0	0	0	
	F	0						0					
Nº de dias de trabalho perdidos por acidentes ocorridos no ano	M	0		0	0	0		0		0	0	0	
	F	0						0					
Nº de dias de trabalho perdidos por acidentes ocorridos em anos anteriores	M	0		0	0	0		0		0	0	0	
	F	0						0					

Notas:

Considerar os acidentes de trabalho registados num auto de notícia.

O "Nº total de acidentes" refere-se ao total de ocorrências, com baixa, sem baixa e mortais. O "Nº de acidentes com baixa" exclui os mortais. Excluir os acidentes mortais no cálculo dos dias de trabalho perdidos na sequência de acidentes de trabalho.

Quadro 20: Número de casos de incapacidade declarados durante o ano, relativamente aos trabalhadores vítimas de acidente de trabalho

Casos de incapacidade	Nº de casos
Casos de incapacidade permanente:	0
- absoluta	0
- parcial	0
- absoluta para o trabalho habitual	0
Casos de incapacidade temporária e absoluta	0
Casos de incapacidade temporária e parcial	0
Total	0

Quadro 21: Número de situações participadas e confirmadas de doença profissional e de dias de trabalho perdidos durante o ano

Doenças profissionais		Nº de casos	Nº de dias de ausência
Código(*)	Designação		
0	0	0	0,0

Nota:

(*) - Conforme lista constante do DR nº 6/2001, de 3 de Maio, actualizado pelo DR nº 76/2007, de 17 de Julho.

Quadro 22: Número e encargos das actividades de medicina no trabalho ocorridas durante o ano

Actividades de medicina no trabalho	Número	Valor (Euros)
Total dos exames médicos efectuados:	0	0,00 €
Exames de admissão	0	0,00 €
Exames periódicos	0	0,00 €
Exames ocasionais e complementares	0	0,00 €
Exames de cessação de funções	0	0,00 €
Despesas com a medicina no trabalho (*)		0,00 €
Visitas aos postos de trabalho	0	

Nota:

(*) incluir os montantes pagos aos médicos, enfermeiros, outros técnicos de saúde e técnicos de higiene e segurança no trabalho que prestaram serviço durante o ano, desde que não tenham sido contabilizados no quadro 1. ("pessoas ao serviço em 31 de Dezembro"), as despesas efectuadas com a aquisição de medicamentos, meios auxiliares de diagnóstico, exames médicos e todo e qualquer gasto relacionado com a medicina do trabalho, à exceção dos montantes investidos em infraestruturas.

Quadro 23: Número de intervenções das comissões de segurança e saúde no trabalho ocorridas durante o ano, por tipo

Segurança e saúde no trabalho Intervenções das comissões	Número
Reuniões da Comissão	0
Visitas aos locais de trabalho	0
Outras	0

Quadro 24: Número de trabalhadores sujeitos a acções de reintegração profissional em resultado de acidentes de trabalho ou doença profissional durante o ano

Segurança e saúde no trabalho Acções de reintegração profissional	Número
Alteração das funções exercidas	0
Formação profissional	0
Adaptação do posto de trabalho	0
Alteração do regime de duração do trabalho	0
Mobilidade interna	0

Nota:

Artigo 23º do Decreto-Lei nº 503/99, de 20 de Novembro, alterado pelo Decreto-Lei nº 50-C/2007, de 6 de Março e pela Lei nº 64-A/2008, de 31 de Dezembro.

Quadro 25: Número de acções de formação e sensibilização em matéria de segurança e saúde no trabalho

Segurança e saúde no trabalho Acções de formação	Número
Acções realizadas durante o ano	0
Trabalhadores abrangidos pelas acções realizadas	0

Quadro 26: Custos com a prevenção de acidentes e doenças profissionais durante o ano

Segurança e saúde no trabalho Custos	Valor (Euros)
Encargos de estrutura de medicina e segurança no trabalho (a)	0,00 €
Equipamento de protecção (b)	0,00 €
Formação em prevenção de riscos (c)	0,00 €
Outros custos com a prevenção de acidentes e doenças profissionais (d)	0,00 €

Nota:

(a) Encargos na organização dos serviços de segurança e saúde no trabalho e encargos na organização / modificação dos espaços de trabalho

(b) Encargos na aquisição de bens ou equipamentos

(c) Encargos na formação, informação e consulta

(d) Incluir única e exclusivamente os encargos com a criação e manutenção de estruturas destinadas à medicina do trabalho e à segurança do trabalhador no exercício da sua profissão.

Quadro 27: Contagem relativa a participações em acções de formação profissional durante o ano, por tipo de acção, segundo a duração

Tipo de acção/duração	Menos de 30 horas	De 30 a 59 horas	de 60 a 119 horas	120 horas ou mais	Total
Internas	254	1			255
Externas	516	10	2	4	532
Total	770	11	2	4	787

Notas:

Relativamente às acções de formação profissional realizadas durante o ano e em que tenham participado os efectivos do serviço, considerar como:

- **acção interna**, organizada pela entidade;
- **acção externa**, organizada por outras entidades;

- N.º de participações = n.º trabalhadores na acção 1 + n.º trabalhadores na acção 2 +...+ n.º trabalhadores na acção n (exemplo: se o mesmo trabalhador participou em 2 acções diferentes ou iguais com datas diferentes, conta como 2 participações);

Quadro 28: Contagem relativa a participações em acções de formação durante o ano, por grupo/cargo/carreira, segundo o tipo de acção

Grupo/cargo/carreira/ Nº de participações e de participantes	Acções internas	Acções externas	TOTAL	
	Nº de participações	Nº de participações	Nº de participações (*)	Nº de participantes (**)
Representantes do poder legislativo e de órgãos executivos			0	
Dirigente superior de 1º grau a)			0	
Dirigente superior de 2º grau a)			0	
Dirigente intermédio de 1º grau a)	1	3	4	2
Dirigente intermédio de 2º grau a)	21	15	36	5
Dirigente intermédio de 3º grau e seguintes a)			0	
Técnico Superior	62	178	240	41
Assistente técnico, técnico de nível intermédio, pessoal administrativo	4	3	7	5
Assistente operacional, operário, auxiliar			0	
Aprendizes e praticantes			0	
Informático			0	
Magistrado			0	
Diplomata			0	
Pessoal dos Serviços Externos do MNE - administrativo			0	
Pessoal dos Serviços Externos do MNE - operacional			0	
Pessoal de Inspeção			0	
Pessoal de Investigação Científica			0	
Docente Ensino Universitário			0	
Docente Ensino Superior Politécnico			0	
Educ. Infância e Doc. do Ens. Básico e Secundário	167	333	500	69
Médico			0	
Enfermeiro			0	
Téc. Diagnóstico e Terapêutica			0	
Técnico Superior de Saúde			0	
Chefia Tributária			0	
Pessoal de Administração Tributária			0	
Pessoal Aduaneiro			0	
Conservador e Notário			0	
Oficial dos Registos e do Notariado			0	
Oficial de Justiça			0	

Forças Armadas - Oficial b)			0	
Forças Armadas - Sargento b)			0	
Forças Armadas - Praça b)			0	
Polícia Judiciária			0	
Polícia de Segurança Pública - Oficial			0	
Polícia de Segurança Pública - Chefe de Polícia			0	
Polícia de Segurança Pública - Agente			0	
Guarda Nacional Republicana - Oficial			0	
Guarda Nacional Republicana - Sargento			0	
Guarda Nacional Republicana - Guarda			0	
Serviço Estrangeiros Fronteiras			0	
Guarda Prisional			0	
Outro Pessoal de Segurança c)			0	
Bombeiro			0	
Polícia Municipal			0	
Total	255	532	787	122
Totais devem ser iguais aos do Q. 27				

Notas:

(*) - N.º de participações = n.º trabalhadores na acção 1 + n.º trabalhadores na acção 2 +...+ n.º trabalhadores na acção n (exemplo: se o mesmo trabalhador participou em 2 acções diferentes ou iguais com datas diferentes, conta como 2 participações);

(**) - Considerar o total de trabalhadores que, em cada grupo/cargo/carreira, participou em pelo menos 1 acção de formação (exemplo: se o mesmo trabalhador participou em 2 acções diferentes ou iguais com datas diferentes, conta apenas como 1 participante);

a) Considerar os cargos abrangidos pelo Estatuto do Pessoal Dirigente (aprovado pela Lei n.º 2/2004, de 15 de janeiro, e sucessivamente alterado);

b) Postos das carreiras militares dos três ramos das Forças Armadas (Exército, Marinha e Força Aérea);

c) Registrar outro pessoal de segurança não considerado nas carreira ou grupos anteriores, incluindo os trabalhadores pertencentes aos corpos especiais SIS (Serviço de Informações de Segurança) e SIED (Serviço de Informações Estratégicas de Defesa);

Quadro 29: Contagem das horas dispendidas em formação durante o ano, por grupo/cargo/carreira, segundo o tipo de acção

Grupo/cargo/carreira/ dEspendidas	Horas	Horas dEspendidas em acções internas	Horas dEspendidas em acções externas	Total de horas em acções de formação
Representantes do poder legislativo e de órgãos executivos				0:00
Dirigente superior de 1º grau a)				0:00
Dirigente superior de 2º grau a)				0:00
Dirigente intermédio de 1º grau a)		25:00	156:00	181:00
Dirigente intermédio de 2º grau a)		71:30	33:30	105:00
Dirigente intermédio de 3º grau e seguintes a)				0:00
Técnico Superior		265:00	701:30	966:30
Assistente técnico, técnico de nível intermédio, pessoal administrativo		18:00	6:00	24:00
Assistente operacional, operário, auxiliar				0:00
Aprendizes e praticantes				0:00
Informático				0:00
Magistrado				0:00
Diplomata				0:00
Pessoal dos Serviços Externos do MNE - administrativo				0:00
Pessoal dos Serviços Externos do MNE - operacional				0:00
Pessoal de Inspeção				0:00

Pessoal de Investigação Científica			0:00
Docente Ensino Universitário			0:00
Docente Ensino Superior Politécnico			0:00
Educ. Infância e Doc. do Ens. Básico e Secundário	908:30	4545:00	5453:30
Médico			0:00
Enfermeiro			0:00
Téc. Diagnóstico e Terapêutica			0:00
Técnico Superior de Saúde			0:00
Chefia Tributária			0:00
Pessoal de Administração Tributária			0:00
Pessoal Aduaneiro			0:00
Conservador e Notário			0:00
Oficial dos Registos e do Notariado			0:00
Oficial de Justiça			0:00
Forças Armadas - Oficial b)			0:00
Forças Armadas - Sargento b)			0:00
Forças Armadas - Praça b)			0:00
Polícia Judiciária			0:00
Polícia de Segurança Pública - Oficial			0:00
Polícia de Segurança Pública - Chefe de Polícia			0:00
Polícia de Segurança Pública - Agente			0:00
Guarda Nacional Republicana - Oficial			0:00
Guarda Nacional Republicana - Sargento			0:00
Guarda Nacional Republicana - Guarda			0:00
Serviço Estrangeiros Fronteiras			0:00
Guarda Prisional			0:00
Outro Pessoal de Segurança c)			0:00
Bombeiro			0:00
Polícia Municipal			0:00

Notas:

Considerar as horas despendidas por todos os efectivos do serviço em cada um dos tipos de acções de formação realizadas durante o ano;

a) Considerar os cargos abrangidos pelo Estatuto do Pessoal Dirigente (aprovado pela Lei nº 2/2004, de 15 de janeiro, e sucessivamente alterado);

b) Postos das carreiras militares dos três ramos das Forças Armadas (Exército, Marinha e Força Aérea);

c) Registrar outro pessoal de segurança não considerado nas carreira ou grupos anteriores, incluindo os trabalhadores pertencentes aos corpos especiais SIS (Serviço de Informações de Segurança) e SIED (Serviço de Informações Estratégicas de Defesa);

Quadro 30: Despesas anuais com formação

Tipo de acção/valor	Valor (Euros)
Despesa com acções internas	2 300,00 €
Despesa com acções externas	3 986,20 €
Total	6 286,20 €

Notas:

i) Considerar as despesas efectuadas durante ano em actividades de formação e suportadas pelo orçamento da entidade;

Quadro 31: Relações profissionais

Relações profissionais	Número
Trabalhadores sindicalizados	18
Elementos pertencentes a comissões de trabalhadores	0
Total de votantes para comissões de trabalhadores	0

Quadro 32: Disciplina

Disciplina	Número
Processos transitados do ano anterior	0
Processos instaurados durante o ano	0
Processos transitados para o ano seguinte	0
Processos decididos - total:	0
* Arquivados	0
* Repreensão escrita	0
* Multa	0
* Suspensão	0
* Demissão (1)	0
* Despedimento por facto imputável ao trabalhador (2)	0
* Cessação da comissão de serviço	0

Notas:

(1) - para trabalhadores Nomeados

(2) - para trabalhadores em Contrato de Trabalho em Funções Públicas

BALANÇO SOCIAL

Decreto-Lei nº 190/96, de 9 de Outubro

2021

IDENTIFICAÇÃO DO SERVIÇO / ENTIDADE

Código SIOE: 875793018

Ministério: Educação

Serviço / Entidade: Plano Nacional de Leitura 2017-2027

(PNL2027)

NÚMERO DE PESSOAS EM EXERCÍCIO DE FUNÇÕES NO SERVIÇO (Não incluir Prestações de Serviços)

Em 1 de Janeiro de 2021 8

Em 31 de Dezembro de 2021 8

Nota: Em caso de processo de fusão/reestruturação da entidade existente a 31/12/2021, indicar o critério adotado para o registo dos dados do Balanço Social 2021 na folha "Criterio"

Contacto(s) do(s) responsável(eis) pelo preenchimento

Nome Margarida Maria Lança de Matos

Tel: 213936836

E-mail: margarida.matos@dge.mec.pt

Data 24/03/2022

BALANÇO SOCIAL 2021

ÍNDICE DE QUADROS

CAPÍTULO 1 - RECURSOS HUMANOS

[Quadro 1: Contagem dos trabalhadores por grupo/cargo/carreira, segundo a modalidade de vinculação e género, em 31 de dezembro](#)

[Quadro 2: Contagem dos trabalhadores por grupo/cargo/carreira, segundo o escalão etário e género, em 31 de dezembro](#)

[Quadro 3: Contagem dos trabalhadores por grupo/cargo/carreira, segundo o nível de antiguidade e género, em 31 de dezembro](#)

[Quadro 4: Contagem dos trabalhadores por grupo/cargo/carreira, segundo o nível de escolaridade e género, em 31 de dezembro](#)

[Quadro 5: Contagem dos trabalhadores estrangeiros por grupo/cargo/carreira, segundo a nacionalidade e género, em 31 de dezembro](#)

[Quadro 6: Contagem de trabalhadores portadores de deficiência por grupo/cargo/carreira, segundo o escalão etário e género, em 31 de dezembro](#)

[Quadro 7: Contagem dos trabalhadores admitidos e regressados durante o ano, por grupo/cargo/carreira e género, segundo o modo de ocupação do posto de trabalho ou modalidade de vinculação](#)

[Quadro 8: Contagem das saídas de trabalhadores nomeados ou em comissão de serviço, por grupo/cargo/carreira, segundo o motivo de saída e género](#)

[Quadro 9: Contagem das saídas de trabalhadores contratados, por grupo/cargo/carreira, segundo o motivo de saída e género](#)

[Quadro 10: Contagem dos postos de trabalho previstos e não ocupados durante o ano, por grupo/cargo/carreira, segundo a dificuldade de recrutamento](#)

[Quadro 11: Contagem das mudanças de situação dos trabalhadores, por grupo/cargo/carreira, segundo o motivo e género](#)

[Quadro 12: Contagem dos trabalhadores por grupo/cargo/carreira, segundo a modalidade de horário de trabalho e género, em 31 de dezembro](#)

[Quadro 13: Contagem dos trabalhadores por grupo/cargo/carreira, segundo o período normal de trabalho \(PNT\) e género, em 31 de dezembro](#)

[Quadro 14: Contagem das horas de trabalho suplementar durante o ano, por grupo/cargo/carreira, segundo a modalidade de prestação do trabalho e género](#)

[Quadro 14.1: Contagem das horas de trabalho nocturno, normal e suplementar durante o ano, por grupo/cargo/carreira, segundo o género](#)

[Quadro 15: Contagem dos dias de ausências ao trabalho durante o ano, por grupo/cargo/carreira, segundo o motivo de ausência e género](#)

[Quadro 16 : Contagem dos trabalhadores em greve durante o ano, por escalão de PNT e tempo de paralisação](#)

CAPÍTULO 2 - REMUNERAÇÕES E ENCARGOS

[Quadro 17: Estrutura remuneratória, por género](#)

[Quadro 18: Total dos encargos anuais com pessoal](#)

[Quadro 18.1: Suplementos remuneratórios](#)

[Quadro 18.2: Encargos com prestações sociais](#)

[Quadro 18.3: Encargos com benefícios sociais](#)

CAPÍTULO 3 - HIGIENE E SEGURANÇA

[Quadro 19: Número de acidentes de trabalho e de dias de trabalho perdidos com baixa durante o ano, por género](#)

[Quadro 20: Número de casos de incapacidade declarados durante o ano, relativamente aos trabalhadores vítimas de acidente de trabalho](#)

[Quadro 21: Número de situações participadas e confirmadas de doença profissional e de dias de trabalho perdidos durante o ano](#)

[Quadro 22: Número e encargos das actividades de medicina no trabalho ocorridas durante o ano](#)

[Quadro 23: Número de intervenções das comissões de segurança e saúde no trabalho ocorridas durante o ano, por tipo](#)

[Quadro 24: Número de trabalhadores sujeitos a acções de reintegração profissional em resultado de acidentes de trabalho ou doença profissional durante o ano](#)

[Quadro 25: Número de acções de formação e sensibilização em matéria de segurança e saúde no trabalho](#)

[Quadro 26: Custos com a prevenção de acidentes e doenças profissionais durante o ano](#)

CAPÍTULO 4 - FORMAÇÃO PROFISSIONAL

[Quadro 27: Contagem relativa a participações em acções de formação profissional durante o ano, por tipo de acção, segundo a duração](#)

[Quadro 28: Contagem relativa a participações em acções de formação durante o ano, por grupo/cargo/carreira, segundo o tipo de acção](#)

[Quadro 29: Contagem das horas dispendidas em formação durante o ano, por grupo/cargo/carreira, segundo o tipo de acção](#)

[Quadro 30: Despesas anuais com formação](#)

CAPÍTULO 5 - RELAÇÕES PROFISSIONAIS

[Quadro 31: Relações profissionais](#)

[Quadro 32: Disciplina](#)

Quadro 1: Contagem dos trabalhadores por grupo/cargo/carreira, segundo a modalidade de vinculação e género, em 31 de dezembro

Grupo/Cargo/Carreira / Modalidade de vinculação	Cargo Político / Mandato		Nomeação definitiva		Nomeação Transitória por tempo determinado		Nomeação Transitória por tempo indeterminado		CT em Funções Públicas por tempo indeterminado		CT em Funções Públicas a termo resolutivo certo		CT em Funções Públicas a termo resolutivo incerto		Comissão de Serviço no âmbito da LTFP		CT no âmbito do Código de Trabalho por tempo indeterminado		CT no âmbito do Código de Trabalho a termo (certo ou incerto)		Comissão de Serviço no âmbito do Código de Trabalho		TOTAL		TOTAL		
	M	F	M	F	M	F	M	F	M	F	M	F	M	F	M	F	M	F	M	F	M	F	M	F			
	M	F	M	F	M	F	M	F	M	F	M	F	M	F	M	F	M	F	M	F	M	F	M	F			
Representantes do poder legislativo e de órgãos executivos																								0	0	0	
Dirigente superior de 1º grau a)																1								0	1	1	
Dirigente superior de 2º grau a)																								0	0	0	
Dirigente intermédio de 1º grau a)																								0	0	0	
Dirigente intermédio de 2º grau a)																								0	0	0	
Dirigente intermédio de 3º grau e seguintes a)																								0	0	0	
Técnico Superior																									0	0	0
Assistente técnico, técnico de nível intermédio, pessoal administrativo										1															0	1	1
Assistente operacional, auxiliar, auxiliar																									0	0	0
Aprendizes e praticantes																									0	0	0
Informático																									0	0	0
Magistrado																									0	0	0
Diplomada																									0	0	0
Pessoal dos Serviços Externos do MNE - residente de residência																									0	0	0
Pessoal de Inspeção																									0	0	0
Pessoal de Investigação Científica																									0	0	0
Docente Ensino Universitário																									0	0	0
Docente Ensino Superior Politécnico																									0	0	0
Educ. Infância e Doc. do Ens. Básico e Secundário										6															0	4	4
Médico																									0	0	0
Enfermeiro																									0	0	0
Téc. Diagnóstica e Terapêutica																									0	0	0
Técnico Superior de Saúde																									0	0	0
Chefe Tributária																									0	0	0
Pessoal de Administração Tributária																									0	0	0
Pessoal Aduaneiro																									0	0	0
Conservador e Notário																									0	0	0
Oficial dos Registos e do Notariado																									0	0	0
Oficial de Justiça																									0	0	0
Forças Armadas - Oficial b)																									0	0	0
Forças Armadas - Sargento b)																									0	0	0
Forças Armadas - Praça b)																									0	0	0
Polícia Judiciária																									0	0	0
Polícia de Segurança Pública - Oficial																									0	0	0
Polícia de Segurança Pública - Chefe de Polícia																									0	0	0
Polícia de Segurança Pública - Agente																									0	0	0
Guarda Nacional Republicana - Oficial																									0	0	0
Guarda Nacional Republicana - Sargento																									0	0	0
Guarda Nacional Republicana - Guarda																									0	0	0
Serviço Estrangeiro Fronteiras																									0	0	0
Guarda Prisional																									0	0	0
Outro Pessoal de Segurança c)																									0	0	0
Bombardo																									0	0	0
Polícia Municipal																									0	0	0
Total	0	0	0	0	0	0	0	0	0	0	0	0	0	0	0	1	0	0	0	0	0	0	0	0	0	0	0

Prestações de Serviços	M	F	Total
Tarefa	0	0	0
Avanço	0	0	0
Total	0	0	0

NOTAS:
 De todos os quadros 1, 2, 3, 4, 12, 13 e 17 devem ser iguais, por grupo/cargo/carreira e por género.
 a) Considerar os cargos abrangidos pelo Estatuto do Pessoal Dirigente (aprovado pela Lei nº 2/2004, de 15 de Janeiro, e sucessivamente alterado);
 b) Postos das carreiras militares dos três ramos das Forças Armadas (Exército, Marinha e Força Aérea);
 c) Registrar outro pessoal de segurança não considerado nos quadros anteriores, incluindo os trabalhadores pertencentes aos corpos especiais SIS (Serviço de Informações de Segurança) e SIED (Serviço de Informações Estratégicas de Defesa);
 d) Não considerar os trabalhadores ausentes há mais de 6 meses e os trabalhadores que estão em licença sem vencimento a 31 de dezembro.

Quadro 2: Contagem dos trabalhadores por grupo/cargo/carreira, segundo o escalão etário e género, em 31 de dezembro

SE Células a vermelho - Totais não estão iguais aos do Quadro?

Grupo/cargo/carreira / Escalão etário e género	Menos que 20 anos		20-24		25-29		30-34		35-39		40-44		45-49		50-54		55-59		60-64		65-69		maior ou igual a 70 anos		TOTAL		TOTAL				
	M	F	M	F	M	F	M	F	M	F	M	F	M	F	M	F	M	F	M	F	M	F	M	F	M	F		M	F		
Representantes do poder legislativo e de órgãos executivos																												0	0	0	
Dirigente superior de 1º grau a)																													0	1	1
Dirigente superior de 2º grau a)																													0	0	0
Dirigente intermédio de 1º grau a)																													0	0	0
Dirigente intermédio de 2º grau a)																													0	0	0
Dirigente intermédio de 3º grau e seguintes a)																													0	0	0
Técnico Superior																													0	0	0
Assistente técnico, técnico de nível intermédio, pessoal administrativo																													0	1	1
Assistente operacional, operário, auxiliar																													0	0	0
Aprendizes e praticantes																													0	0	0
Informático																													0	0	0
Magistrado																													0	0	0
Diplomata																													0	0	0
Pessoal dos Serviços Externos do MNE - assistente de residência																													0	0	0
Pessoal de Inspeção																													0	0	0
Pessoal de Investigação Científica																													0	0	0
Docente Ensino Universitário																													0	0	0
Docente Ensino Superior Politécnico																													0	0	0
Educ. Infância e Doc. do Ens. Básico e Secundário																2		3			1								0	6	6
Médico																													0	0	0
Enfermeiro																													0	0	0
Téc. Diagnóstico e Terapêutica																													0	0	0
Técnico Superior de Saúde																													0	0	0
Chefia Tributária																													0	0	0
Pessoal de Administração Tributária																													0	0	0
Pessoal Aduaneiro																													0	0	0
Conservador e Notário																													0	0	0
Oficial dos Registos e do Notariado																													0	0	0
Oficial de Justiça																													0	0	0
Forças Armadas - Oficial b)																													0	0	0
Forças Armadas - Sargento b)																													0	0	0
Forças Armadas - Praça b)																													0	0	0
Polícia Judiciária																													0	0	0
Polícia de Segurança Pública - Oficial																													0	0	0
Polícia de Segurança Pública - Chefe de Polícia																													0	0	0
Polícia de Segurança Pública - Agente																													0	0	0
Guarda Nacional Republicana - Oficial																													0	0	0
Guarda Nacional Republicana - Sargento																													0	0	0
Guarda Nacional Republicana - Guarda																													0	0	0
Serviço Estrangeiros Fronteiras																													0	0	0
Guarda Prisional																													0	0	0
Outro Pessoal de Segurança c)																													0	0	0
Bombeiro																													0	0	0
Polícia Municipal																													0	0	0
Total	0	0	0	0	0	0	0	0	0	0	0	0	0	0	0	2	0	3	0	1	0	2	0	0	0	0	0	8	8	8	

Prestações de Serviços	Menos que 20 anos		20-24		25-29		30-34		35-39		40-44		45-49		50-54		55-59		60-64		65-69		maior ou igual a 70 anos		TOTAL		TOTAL			
	M	F	M	F	M	F	M	F	M	F	M	F	M	F	M	F	M	F	M	F	M	F	M	F	M	F		M	F	
Tarefa	0	0	0	0	0	0	0	0	0	0	0	0	0	0	0	0	0	0	0	0	0	0	0	0	0	0	0	0	0	0
Avença	0	0	0	0	0	0	0	0	0	0	0	0	0	0	0	0	0	0	0	0	0	0	0	0	0	0	0	0	0	0
Total	0	0	0	0	0	0	0	0	0	0	0	0	0	0	0	0	0	0	0	0	0	0	0	0	0	0	0	0	0	

NOTAS:

Os totais dos quadros 1, 2, 3, 4, 12, 13 e 17 devem ser iguais, por grupo/cargo/carreira e por género.

a) Considerar os cargos abrangidos pelo Estatuto do Pessoal Dirigente (aprovado pela Lei nº 2/2004, de 15 de Janeiro, e sucessivamente alterado);

b) Postos das carreiras militares dos três ramos das Forças Armadas (Exército, Marinha e Força Aérea);

c) Registar outro pessoal de segurança não considerado nas carreiras ou grupos anteriores, incluindo os trabalhadores pertencentes aos corpos especiais: S6 (Serviço de Informações de Segurança) e SIED (Serviço de Informações Estratégicas de Defesa);

d) Não considerar os trabalhadores ausentes há mais de 6 meses e os trabalhadores que estão em licença sem vencimento a 31 de dezembro.

Quadro 3: Contagem dos trabalhadores por grupo/cargo/carreira, segundo o nível de antiguidade e género, em 31 de dezembro

SE Células a vermelho - Totais não estão iguais aos do Quadro 1

Grupo/cargo/carreira/ Tempo de serviço	até 5 anos		5 - 9		10 - 14		15 - 19		20 - 24		25 - 29		30 - 34		35 - 39		40 ou mais anos		TOTAL		TOTAL		
	M	F	M	F	M	F	M	F	M	F	M	F	M	F	M	F	M	F	M	F			
Representantes do poder legislativo e de órgãos executivos																				0	0	0	
Dirigente superior de 1º grau a)																				1	0	1	1
Dirigente superior de 2º grau a)																					0	0	0
Dirigente intermédio de 1º grau a)																					0	0	0
Dirigente intermédio de 2º grau a)																					0	0	0
Dirigente intermédio de 3º grau e seguintes a)																					0	0	0
Técnico Superior																					0	0	0
Assistente técnico, técnico de nível intermédio, pessoal administrativo														1							0	1	1
Assistente operacional, operário, auxiliar																					0	0	0
Aprendizes e praticantes																					0	0	0
Informático																					0	0	0
Magistrado																					0	0	0
Diplomata																					0	0	0
Pessoal dos Serviços Externos do MNE - assistente de residência																					0	0	0
Pessoal de Inspeção																					0	0	0
Pessoal de Investigação Científica																					0	0	0
Docente Ensino Universitário																					0	0	0
Docente Ensino Superior Politécnico																					0	0	0
Educ. Infância e Doc. do Ens. Básico e Secundário												1		3		2					0	6	6
Médico																					0	0	0
Enfermeiro																					0	0	0
Téc. Diagnóstico e Terapêutica																					0	0	0
Técnico Superior de Saúde																					0	0	0
Chefia Tributária																					0	0	0
Pessoal de Administração Tributária																					0	0	0
Pessoal Aduaneiro																					0	0	0
Conservador e Notário																					0	0	0
Oficial dos Registos e do Notariado																					0	0	0
Oficial de Justiça																					0	0	0
Forças Armadas - Oficial b)																					0	0	0
Forças Armadas - Sargento b)																					0	0	0
Forças Armadas - Praça b)																					0	0	0
Polícia Judiciária																					0	0	0
Polícia de Segurança Pública - Oficial																					0	0	0
Polícia de Segurança Pública - Chefe de Polícia																					0	0	0
Polícia de Segurança Pública - Agente																					0	0	0
Guarda Nacional Republicana - Oficial																					0	0	0
Guarda Nacional Republicana - Sargento																					0	0	0
Guarda Nacional Republicana - Guarda																					0	0	0
Serviço Estrangeiros Fronteiras																					0	0	0
Guarda Prisional																					0	0	0
Outro Pessoal de Segurança c)																					0	0	0
Bombeiro																					0	0	0
Polícia Municipal																					0	0	0
Total	0	0	0	0	0	0	0	0	0	0	0	0	0	1	0	4	0	2	0	1	0	8	8

NOTAS:

Os totais dos quadros 1, 2, 3, 4, 12, 13 e 17 devem ser iguais, por grupo/cargo/carreira e por género.

A antiguidade reporta-se ao tempo de serviço na Administração Pública.

a) Considerar os cargos abrangidos pelo Estatuto do Pessoal Dirigente (aprovado pela Lei nº 2/2004, de 15 de Janeiro, e sucessivamente alterado);

b) Postos das carreiras militares dos três ramos das Forças Armadas (Exército, Marinha e Força Aérea);

c) Registrar outro pessoal de segurança não considerado nas carreiras ou grupos anteriores, incluindo os trabalhadores pertencentes aos corpos especiais SIS (Serviço de Informações de Segurança) e SIED (Serviço de Informações Estratégicas de Defesa);

d) Não considerar os trabalhadores ausentes há mais de 6 meses e os trabalhadores que estão em licença sem vencimento a 31 de dezembro.

Quadro 4: Contagem dos trabalhadores por grupo/cargo/carreira, segundo o nível de escolaridade e género, em 31 de dezembro

SE Células a vermelho - Totais não estão iguais aos do Quadro!

Grupo/cargo/carreira / Habilitação Literária	Menos de 4 anos de escolaridade		4 anos de escolaridade		6 anos de escolaridade		9.º ano ou equivalente		11.º ano		12.º ano ou equivalente		Bacharelato		Licenciatura		Mestrado		Doutoramento		TOTAL		Total	
	M	F	M	F	M	F	M	F	M	F	M	F	M	F	M	F	M	F	M	F	M	F		
	Representantes do poder legislativo e de órgãos executivos																							0
Dirigente superior de 1º grau a)																1						0	1	1
Dirigente superior de 2º grau a)																						0	0	0
Dirigente intermédio de 1º grau a)																						0	0	0
Dirigente intermédio de 2º grau a)																						0	0	0
Dirigente intermédio de 3º grau e seguintes a)																						0	0	0
Técnico Superior																						0	0	0
Assistente técnico, técnico de nível intermédio, pessoal administrativo													1									0	1	1
Assistente operacional, operário, auxiliar																						0	0	0
Aprendizes e praticantes																						0	0	0
Informático																						0	0	0
Magistrado																						0	0	0
Diplomata																						0	0	0
Pessoal dos Serviços Externos do MNE - assistente de residência																						0	0	0
Pessoal de Inspeção																						0	0	0
Pessoal de Investigação Científica																						0	0	0
Docente Ensino Universitário																						0	0	0
Docente Ensino Superior Politécnico																						0	0	0
Educ. Infância e Doc. do Ens. Básico e Secundário																1		5				0	6	6
Médico																						0	0	0
Enfermeiro																						0	0	0
Téc. Diagnóstico e Terapêutica																						0	0	0
Técnico Superior de Saúde																						0	0	0
Chefia Tributária																						0	0	0
Pessoal de Administração Tributária																						0	0	0
Pessoal Aduaneiro																						0	0	0
Conservador e Notário																						0	0	0
Oficial dos Registos e do Notariado																						0	0	0
Oficial de Justiça																						0	0	0
Forças Armadas - Oficial b)																						0	0	0
Forças Armadas - Sargento b)																						0	0	0
Forças Armadas - Praça b)																						0	0	0
Polícia Judiciária																						0	0	0
Polícia de Segurança Pública - Oficial																						0	0	0
Polícia de Segurança Pública - Chefe de Polícia																						0	0	0
Polícia de Segurança Pública - Agente																						0	0	0
Guarda Nacional Republicana - Oficial																						0	0	0
Guarda Nacional Republicana - Sargento																						0	0	0
Guarda Nacional Republicana - Guarda																						0	0	0
Serviço Estrangeiros Fronteiras																						0	0	0
Guarda Prisional																						0	0	0
Outro Pessoal de Segurança c)																						0	0	0
Bombeiro																						0	0	0
Polícia Municipal																						0	0	0
Total	0	0	0	0	0	0	0	0	0	0	0	0	0	0	0	0	0	2	0	5	0	0	0	8

Grupo/cargo/carreira / Habilitação Literária	Menos de 4 anos de escolaridade		4 anos de escolaridade		6 anos de escolaridade		9.º ano ou equivalente		11.º ano		12.º ano ou equivalente		Bacharelato		Licenciatura		Mestrado		Doutoramento		TOTAL		Total	
	M	F	M	F	M	F	M	F	M	F	M	F	M	F	M	F	M	F	M	F	M	F		
	Tarefa	0	0	0	0	0	0	0	0	0	0	0	0	0	0	0	0	0	0	0	0	0		0
Avença	0	0	0	0	0	0	0	0	0	0	0	0	0	0	0	0	0	0	0	0	0	0	0	0
Total	0	0	0	0	0	0	0	0	0	0	0	0	0	0	0	0	0	0	0	0	0	0	0	0

NOTAS:

Os totais dos quadros 1, 2, 3, 4, 12, 13 e 17 devem ser iguais, por grupo/cargo/carreira e por género.

a) Considerar os cargos abrangidos pelo Estatuto do Pessoal Dirigente (aprovado pela Lei nº 2/2004, de 15 de Janeiro, e sucessivamente alterado);

b) Postos das carreiras militares dos três ramos das Forças Armadas (Exército, Marinha e Força Aérea);

c) Registrar outro pessoal de segurança não considerado nas carreiras ou grupos anteriores, incluindo os trabalhadores pertencentes aos corpos especiais: SIS (Serviço de Informações de Segurança) e SED (Serviço de Informações Estratégicas de Defesa);

d) Não considerar os trabalhadores ausentes há mais de 6 meses e os trabalhadores que estão em licença sem vencimento a 31 de dezembro.

Quadro 5: Contagem dos trabalhadores estrangeiros por grupo/cargo/carreira, segundo a nacionalidade e género, em 31 de dezembro

Grupo/cargo/carreira Proveniência do trabalhador	União Europeia		CPLP		Outros países		TOTAL		Total
	M	F	M	F	M	F	M	F	
Representantes do poder legislativo e de órgãos executivos							0	0	0
Dirigente superior de 1º grau a)	0	0	0	0	0	0	0	0	0
Dirigente superior de 2º grau a)							0	0	0
Dirigente intermédio de 1º grau a)							0	0	0
Dirigente intermédio de 2º grau a)							0	0	0
Dirigente intermédio de 3º grau e seguintes a)							0	0	0
Técnico Superior							0	0	0
Assistente técnico, técnico de nível intermédio, pessoal administrativo	0	0	0	0	0	0	0	0	0
Assistente operacional, operário, auxiliar							0	0	0
Aprendizes e praticantes							0	0	0
Informático							0	0	0
Magistrado							0	0	0
Diplomata							0	0	0
Pessoal dos Serviços Externos do MNE - assistente de residência							0	0	0
Pessoal de Inspeção							0	0	0
Pessoal de Investigação Científica							0	0	0
Docente Ensino Universitário							0	0	0
Docente Ensino Superior Politécnico							0	0	0
Educ. Infância e Doc. do Ens. Básico e Secundário	0	0	0	0	0	0	0	0	0
Médico							0	0	0
Enfermeiro							0	0	0
Téc. Diagnóstico e Terapêutica							0	0	0
Técnico Superior de Saúde							0	0	0
Chefia Tributária							0	0	0
Pessoal de Administração Tributária							0	0	0
Pessoal Aduaneiro							0	0	0
Conservador e Notário							0	0	0
Oficial dos Registos e do Notariado							0	0	0
Oficial de Justiça							0	0	0
Forças Armadas - Oficial b)							0	0	0
Forças Armadas - Sargento b)							0	0	0
Forças Armadas - Praça b)							0	0	0
Polícia Judiciária							0	0	0
Polícia de Segurança Pública - Oficial							0	0	0
Polícia de Segurança Pública - Chefe de Polícia							0	0	0
Polícia de Segurança Pública - Agente							0	0	0
Guarda Nacional Republicana - Oficial							0	0	0
Guarda Nacional Republicana - Sargento							0	0	0
Guarda Nacional Republicana - Guarda							0	0	0
Serviço Estrangeiros Fronteiras							0	0	0
Guarda Prisional							0	0	0
Outro Pessoal de Segurança c)							0	0	0
Bombeiro							0	0	0
Polícia Municipal							0	0	0
Total	0	0	0	0	0	0	0	0	0

Prestações de Serviços / Proveniência do trabalhador	União Europeia		CPLP		Outros países		TOTAL		Total
	M	F	M	F	M	F	M	F	
Tarefa	0	0	0	0	0	0	0	0	0
Avença	0	0	0	0	0	0	0	0	0
Total	0	0	0	0	0	0	0	0	0

NOTAS:

CPLP - Comunidade dos Países de Língua Portuguesa

Considerar o total de trabalhadores estrangeiros, **não naturalizados**, em efectividade de funções no serviço em 31 de Dezembro, de acordo com a naturalidade;

a) Considerar os cargos abrangidos pelo Estatuto do Pessoal Dirigente (aprovado pela Lei n.º 2/2004, de 15 de Janeiro, e sucessivamente alterado);

b) Postos das carreiras militares dos três ramos das Forças Armadas (Exército, Marinha e Força Aérea);

c) Registrar outro pessoal de segurança não considerado nas carreiras ou grupos anteriores, incluindo os trabalhadores pertencentes aos corpos especiais SIS (Serviço de Informações Estratégicas de Defesa);

d) Não considerar os trabalhadores ausentes há mais de 6 meses e os trabalhadores que estão em licença sem vencimento a 31 de dezembro.

Quadro 6: Contagem de trabalhadores portadores de deficiência por grupo/cargo/carreira, segundo o escalão etário e género, em 31 de dezembro

Grupo/cargo/carreira	menor que 20 anos		20 - 24		25 - 29		30 - 34		35 - 39		40 - 44		45 - 49		50 - 54		55 - 59		60 - 64		65 - 69		maior ou igual a 70 anos		TOTAL		Total			
	M	F	M	F	M	F	M	F	M	F	M	F	M	F	M	F	M	F	M	F	M	F	M	F	M	F				
Representantes do poder legislativo e de órgãos executivos																											0	0	0	
Dirigente superior de 1º grau a)																												0	0	0
Dirigente superior de 2º grau a)																												0	0	0
Dirigente Intermédio de 1º grau a)																												0	0	0
Dirigente Intermédio de 2º grau a)																												0	0	0
Dirigente Intermédio de 3º grau e seguintes a)																												0	0	0
Técnico Superior																												0	0	0
Assistente técnico, técnico de nível intermédio, pessoal administrativo																												0	0	0
Assistente operacional, operário, auxiliar																												0	0	0
Aprendizes e praticantes																												0	0	0
Informático																												0	0	0
Magistrado																												0	0	0
Diplomata																												0	0	0
Pessoal dos Serviços Externos do MNE - assistente de residência																												0	0	0
Pessoal de Inspeção																												0	0	0
Pessoal de Investigação Científica																												0	0	0
Docente Ensino Universitário																												0	0	0
Docente Ensino Superior Politécnico																												0	0	0
Educ. Infância e Doc. do Ens. Básico e Secundário																1												0	1	1
Médico																												0	0	0
Enfermeiro																												0	0	0
Téc. Diagnóstico e Terapêutica																												0	0	0
Técnico Superior de Saúde																												0	0	0
Chefia Tributária																												0	0	0
Pessoal de Administração Tributária																												0	0	0
Pessoal Aduaneiro																												0	0	0
Conservador e Notário																												0	0	0
Oficial dos Registos e do Notariado																												0	0	0
Oficial de Justiça																												0	0	0
Forças Armadas - Oficial b)																												0	0	0
Forças Armadas - Sargento b)																												0	0	0
Forças Armadas - Praça b)																												0	0	0
Polícia Judiciária																												0	0	0
Polícia de Segurança Pública - Oficial																												0	0	0
Polícia de Segurança Pública - Chefe de Polícia																												0	0	0
Polícia de Segurança Pública - Agente																												0	0	0
Guarda Nacional Republicana - Oficial																												0	0	0
Guarda Nacional Republicana - Sargento																												0	0	0
Guarda Nacional Republicana - Guarda																												0	0	0
Serviço Estrangeiros Fronteiras																												0	0	0
Guarda Prisional																												0	0	0
Outro Pessoal de Segurança c)																												0	0	0
Bombeiro																												0	0	0
Polícia Municipal																												0	0	0
Total	0	0	0	0	0	0	0	0	0	0	0	0	0	0	0	0	0	0	0	0	0	0	0	0	0	0	0	0	1	1

Prestações de Serviços	menos de 20 anos		20 - 24		25 - 29		30 - 34		35 - 39		40 - 44		45 - 49		50 - 54		55 - 59		60 - 64		65 - 69		maior ou igual a 70 anos		TOTAL		Total			
	M	F	M	F	M	F	M	F	M	F	M	F	M	F	M	F	M	F	M	F	M	F	M	F	M	F				
Tarefa	0	0	0	0	0	0	0	0	0	0	0	0	0	0	0	0	0	0	0	0	0	0	0	0	0	0	0	0	0	
Avença	0	0	0	0	0	0	0	0	0	0	0	0	0	0	0	0	0	0	0	0	0	0	0	0	0	0	0	0	0	0
Total	0	0	0	0	0	0	0	0	0	0	0	0	0	0	0	0	0	0	0	0	0	0	0	0	0	0	0	0	0	0

NOTAS:

Considerar o total de trabalhadores que beneficiem de redução fiscal por motivo da sua deficiência;

a) Considerar os cargos abrangidos pelo Estatuto do Pessoal Dirigente (aprovado pela Lei nº 2/2004, de 15 de Janeiro, e sucessivamente alterado);

b) Postos das carreiras militares dos três ramos das Forças Armadas (Exército, Marinha e Força Aérea);

c) Registrar outro pessoal de segurança não considerado nas carreiras ou grupos anteriores, incluindo os trabalhadores pertencentes aos corpos especiais S15 (Serviço de Informações de Segurança) e SIED (Serviço de Informações Estratégicas de Defesa);

d) Não considerar os trabalhadores ausentes há mais de 6 meses e os trabalhadores que estão em licença sem vencimento a 31 de dezembro.

Quadro 7: Contagem dos trabalhadores admitidos e regressados durante o ano, por grupo/cargo/carreira e género, segundo o modo de ocupação do posto de trabalho ou modalidade de vinculação

Grupo/cargo/carreira/ Modos de ocupação do posto de trabalho	Procedimento concursal		Cedência		Mobilidade		Regresso de licença sem vencimento ou de período experimental		Comissão de serviço		CEAGP*		Outras situações		TOTAL		TOTAL
	M	F	M	F	M	F	M	F	M	F	M	F	M	F	M	F	
Representantes do poder legislativo e de órgãos executivos															0	0	0
Dirigente superior de 1º grau a)	0	0	0	0	0	0	0	0	0	0	0	0	0	0	0	0	0
Dirigente superior de 2º grau a)															0	0	0
Dirigente intermédio de 1º grau a)															0	0	0
Dirigente intermédio de 2º grau a)															0	0	0
Dirigente intermédio de 3º grau e seguintes a)															0	0	0
Técnico Superior															0	0	0
Assistente técnico, técnico de nível intermédio, pessoal administrativo	0	0	0	0	0	0	0	0	0	0	0	0	0	0	0	0	0
Assistente operacional, operário, auxiliar															0	0	0
Aprendizes e praticantes															0	0	0
Informático															0	0	0
Magistrado															0	0	0
Diplomata															0	0	0
Pessoal dos Serviços Externos do MNE - assistente de residência															0	0	0
Pessoal de Inspeção															0	0	0
Pessoal de Investigação Científica															0	0	0
Docente Ensino Universitário															0	0	0
Docente Ensino Superior Politécnico															0	0	0
Educ. Infância e Doc. do Ens. Básico e Secundário	0	0	0	0	0	0	0	0	0	0	0	0	0	0	0	0	0
Médico															0	0	0
Enfermeiro															0	0	0
Téc. Diagnóstico e Terapêutica															0	0	0
Técnico Superior de Saúde															0	0	0
Chefia Tributária															0	0	0
Pessoal de Administração Tributária															0	0	0
Pessoal Aduaneiro															0	0	0
Conservador e Notário															0	0	0
Oficial dos Registos e do Notariado															0	0	0
Oficial de Justiça															0	0	0
Forças Armadas - Oficial b)															0	0	0
Forças Armadas - Sargento b)															0	0	0
Forças Armadas - Praça b)															0	0	0
Polícia Judiciária															0	0	0
Polícia de Segurança Pública - Oficial															0	0	0
Polícia de Segurança Pública - Chefe de Polícia															0	0	0
Polícia de Segurança Pública - Agente															0	0	0
Guarda Nacional Republicana - Oficial															0	0	0
Guarda Nacional Republicana - Sargento															0	0	0
Guarda Nacional Republicana - Guarda															0	0	0
Serviço Estrangeiros Fronteiras															0	0	0
Guarda Prisional															0	0	0
Outro Pessoal de Segurança c)															0	0	0
Bombeiro															0	0	0
Polícia Municipal															0	0	0
Total	0	0	0	0	0	0	0	0	0	0	0	0	0	0	0	0	0

Prestações de Serviços (Modalidades de vinculação)	M	F	Total
Tarefa	0	0	0
Avença	0	0	0
Total	0	0	0

Notas:

Considerar o total de efectivos admitidos pela 1ª vez ou regressados ao serviço entre 1 de Janeiro e 31 de Dezembro inclusive;

* Curso de Estudos Avançados em Gestão Pública. No caso de órgãos autárquicos considere, ainda, os formandos do CEAGPA;

a) Considerar os cargos abrangidos pelo Estatuto do Pessoal Dirigente (aprovado pela Lei nº 2/2004, de 15 de janeiro, e sucessivamente alterado);

b) Postos das carreiras militares dos três ramos das Forças Armadas (Exército, Marinha e Força Aérea);

c) Registrar outro pessoal de segurança não considerado nas carreira ou grupos anteriores, incluindo os trabalhadores pertencentes aos corpos especiais SIS (Serviço de Informações de Segurança) e SIED (Serviço de Informações Estratégicas de Defesa);

Quadro 8: Contagem das saídas de trabalhadores nomeados ou em comissão de serviço, por grupo/cargo/carreira, segundo o motivo de saída e género

Grupo/cargo/carreira/ Motivos de saída (durante o ano)	Morte		Reforma/Aposentação		Limite de idade		Conclusão sem sucesso do período experimental		Cessação por mútuo acordo		Exoneração a pedido do trabalhador		Aplicação de pena disciplinar expulsa		Mobilidade		Cedência		Comissão de serviço		Outras situações		TOTAL		Total	
	M	F	M	F	M	F	M	F	M	F	M	F	M	F	M	F	M	F	M	F	M	F	M	F		
Representantes do poder legislativo e de órgãos executivos																								0	0	0
Dirigente superior de 1º grau a)	0	0	0	0	0	0	0	0	0	0	0	0	0	0	0	0	0	0	0	0	0	0	0	0	0	0
Dirigente superior de 2º grau a)																								0	0	0
Dirigente intermédio de 1º grau a)																								0	0	0
Dirigente intermédio de 2º grau a)																								0	0	0
Dirigente intermédio de 3º grau e seguintes a)																								0	0	0
Técnico Superior																								0	0	0
Assistente técnico, técnico de nível intermédio, pessoal administrativo	0	0	0	0	0	0	0	0	0	0	0	0	0	0	0	0	0	0	0	0	0	0	0	0	0	0
Assistente operacional, operário, auxiliar																								0	0	0
Aprendizes e praticantes																								0	0	0
Informático																								0	0	0
Magistrado																								0	0	0
Diplomata																								0	0	0
Pessoal dos Serviços Externos do MNE - assistente de residência																								0	0	0
Pessoal de Inspeção																								0	0	0
Pessoal de Investigação Científica																								0	0	0
Docente Ensino Universitário																								0	0	0
Docente Ensino Superior Politécnico																								0	0	0
Educ. Infância e Doc. do Ens. Básico e Secundário	0	0	0	0	0	0	0	0	0	0	0	0	0	0	0	0	0	0	0	0	0	0	0	0	0	0
Médico																								0	0	0
Enfermeiro																								0	0	0
Téc. Diagnóstico e Terapêutica																								0	0	0
Técnico Superior de Saúde																								0	0	0
Chefia Tributária																								0	0	0
Pessoal de Administração Tributária																								0	0	0
Pessoal Aduaneiro																								0	0	0
Conservador e Notário																								0	0	0
Oficial dos Registos e do Notariado																								0	0	0
Oficial de Justiça																								0	0	0
Forças Armadas - Oficial b)																								0	0	0
Forças Armadas - Sargento b)																								0	0	0
Forças Armadas - Praça b)																								0	0	0
Polícia Judiciária																								0	0	0
Polícia de Segurança Pública - Oficial																								0	0	0
Polícia de Segurança Pública - Chefe de Polícia																								0	0	0
Polícia de Segurança Pública - Agente																								0	0	0
Guarda Nacional Republicana - Oficial																								0	0	0
Guarda Nacional Republicana - Sargento																								0	0	0
Guarda Nacional Republicana - Guarda																								0	0	0
Serviço Estrangeiros Fronteiras																								0	0	0
Guarda Prisional																								0	0	0
Outro Pessoal de Segurança c)																								0	0	0
Bombeiro																								0	0	0
Polícia Municipal																								0	0	0
Total	0	0	0	0	0	0	0	0	0	0	0	0	0	0	0	0	0	0	0	0	0	0	0	0	0	0

NOTAS:

Incluir todos os trabalhadores em regime de Nomeação ao abrigo do art. 8º e em Comissão de Serviço ao abrigo do art. 9º da LTFP, aprovada em anexo à Lei nº 35/2014, de 20 de junho

a) Considerar os cargos abrangidos pelo Estatuto do Pessoal Dirigente (aprovado pela Lei nº 2/2004, de 15 de janeiro, e sucessivamente alterado);

b) Postos das carreiras militares dos três ramos das Forças Armadas (Exército, Marinha e Força Aérea);

c) Registrar outro pessoal de segurança não considerado nas carreira ou grupos anteriores, incluindo os trabalhadores pertencentes aos corpos especiais SIS (Serviço de Informações de Segurança) e SIED (Serviço de Informações Estratégicas de Defesa);

Quadro 9: Contagem das saídas de trabalhadores contratados, por grupo/cargo/carreira, segundo o motivo de saída e género

Grupo/cargo/carreira/ Motivos de saída (durante o ano)	Morte		Caducidade (termo)		Reforma/Aposentação		Limite de idade		Conclusão sem sucesso do período experimental		Revogação (cessação por mútuo acordo)		Resolução (por iniciativa do trabalhador)		Denúncia (por iniciativa do trabalhador)		Despedimento por inadaptação		Despedimento colectivo		Despedimento por extinção do posto de trabalho		Mobilidade		Cedência		Outras situações		TOTAL		Total	
	M	F	M	F	M	F	M	F	M	F	M	F	M	F	M	F	M	F	M	F	M	F	M	F	M	F	M	F	M	F		
Representantes do poder legislativo e de órgãos executivos																														0	0	0
Dirigente superior de 1º grau a)	0	0	0	0	0	0	0	0	0	0	0	0	0	0	0	0	0	0	0	0	0	0	0	0	0	0	0	0	0	0	0	
Dirigente superior de 2º grau a)																														0	0	0
Dirigente intermédio de 1º grau a)																														0	0	0
Dirigente intermédio de 2º grau a)																														0	0	0
Dirigente intermédio de 3º grau e seguintes a)																														0	0	0
Técnico Superior																														0	0	0
Assistente técnico, técnico de nível intermédio, pessoal administrativo	0	0	0	0	0	0	0	0	0	0	0	0	0	0	0	0	0	0	0	0	0	0	0	0	0	0	0	0	0	0	0	
Assistente operacional, operário, auxiliar																														0	0	0
Aprendizes e praticantes																														0	0	0
Informático																														0	0	0
Magistrado																														0	0	0
Diplomata																														0	0	0
Pessoal dos Serviços Externos do MNE - assistente de residência																														0	0	0
Pessoal de Inspeção																														0	0	0
Pessoal de Investigação Científica																														0	0	0
Docente Ensino Universitário																														0	0	0
Docente Ensino Superior Politécnico																														0	0	0
Educ. Infância e Doc. do Ens. Básico e Secundário	0	0	0	0	0	0	0	0	0	0	0	0	0	0	0	0	0	0	0	0	0	0	0	0	0	0	0	0	0	0	0	
Médico																														0	0	0
Enfermeiro																														0	0	0
Téc. Diagnóstico e Terapêutica																														0	0	0
Técnico Superior de Saúde																														0	0	0
Chefia Tributária																														0	0	0
Pessoal de Administração Tributária																														0	0	0
Pessoal Aduaneiro																														0	0	0
Conservador e Notário																														0	0	0
Oficial dos Registos e do Notariado																														0	0	0
Oficial de Justiça																														0	0	0
Forças Armadas - Oficial b)																														0	0	0
Forças Armadas - Sargento b)																														0	0	0
Forças Armadas - Praça b)																														0	0	0
Polícia Judiciária																														0	0	0
Polícia de Segurança Pública - Oficial																														0	0	0
Polícia de Segurança Pública - Chefe de Polícia																														0	0	0
Polícia de Segurança Pública - Agente																														0	0	0
Guarda Nacional Republicana - Oficial																														0	0	0
Guarda Nacional Republicana - Sargento																														0	0	0
Guarda Nacional Republicana - Guarda																														0	0	0
Serviço Estrangeiros Fronteiras																														0	0	0
Guarda Prisional																														0	0	0
Outro Pessoal de Segurança c)																														0	0	0
Bombeiro																														0	0	0
Polícia Municipal																														0	0	0
Total	0	0	0	0	0	0	0	0	0	0	0	0	0	0	0	0	0	0	0	0	0	0	0	0	0	0	0	0	0	0	0	

NOTAS:

Incluir todos os trabalhadores em Contrato de Trabalho em Funções Públicas, e com Contrato de Trabalho no âmbito do Código do Trabalho;

a) Considerar os cargos abrangidos pelo Estatuto do Pessoal Dirigente (aprovado pela Lei nº 2/2004, de 15 de janeiro, e sucessivamente alterado);

b) Postos das carreiras militares dos três ramos das Forças Armadas (Exército, Marinha e Força Aérea);

c) Registrar outro pessoal de segurança não considerado na carreira ou grupos anteriores, incluindo os trabalhadores pertencentes aos corpos especiais SIS (Serviço de Informações de Segurança) e SIED (Serviço de Informações Estratégicas de Defesa);

Quadro 10: Contagem dos postos de trabalho previstos e não ocupados durante o ano, por grupo/cargo/carreira, segundo a dificuldade de recrutamento

Grupo/cargo/carreira/ Dificuldades de recrutamento	Não abertura de procedimento concursal	Impugnação do procedimento concursal	Falta de autorização da entidade competente	Procedimento concursal improcedente	Procedimento concursal em desenvolvimento	Total
Representantes do poder legislativo e de órgãos executivos						0
Dirigente superior de 1º grau a)	0	0	0	0	0	0
Dirigente superior de 2º grau a)						0
Dirigente intermédio de 1º grau a)						0
Dirigente intermédio de 2º grau a)						0
Dirigente intermédio de 3º grau e seguintes a)						0
Técnico Superior						0
Assistente técnico, técnico de nível intermédio, pessoal administrativo	0	0	0	0	0	0
Assistente operacional, operário, auxiliar						0
Aprendizes e praticantes						0
Informático						0
Magistrado						0
Diplomata						0
Pessoal dos Serviços Externos do MNE - assistente de residência						0
Pessoal de Inspeção						0
Pessoal de Investigação Científica						0
Docente Ensino Universitário						0
Docente Ensino Superior Politécnico						0
Educ. Infância e Doc. do Ens. Básico e Secundário	0	0	0	0	0	0
Médico						0
Enfermeiro						0
Téc. Diagnóstico e Terapêutica						0
Técnico Superior de Saúde						0
Chefia Tributária						0
Pessoal de Administração Tributária						0
Pessoal Aduaneiro						0
Conservador e Notário						0
Oficial dos Registos e do Notariado						0
Oficial de Justiça						0
Forças Armadas - Oficial b)						0
Forças Armadas - Sargento b)						0
Forças Armadas - Praça b)						0
Polícia Judiciária						0
Polícia de Segurança Pública - Oficial						0
Polícia de Segurança Pública - Chefe de Polícia						0
Polícia de Segurança Pública - Agente						0
Guarda Nacional Republicana - Oficial						0
Guarda Nacional Republicana - Sargento						0
Guarda Nacional Republicana - Guarda						0
Serviço Estrangeiros Fronteiras						0
Guarda Prisional						0
Outro Pessoal de Segurança c)						0
Bombeiro						0
Polícia Municipal						0
Total	0	0	0	0	0	0

Notas:

- Para cada grupo, cargo ou carreira, indique o número de postos de trabalho previstos no mapa de pessoal, mas não ocupados durante o ano, por motivo de:

- não abertura de procedimento concursal, por razões imputáveis ao serviço;
- impugnação do procedimento concursal, devido a recurso com efeitos suspensivos ou anulação do procedimento;
- recrutamento não autorizado por não satisfação do pedido formulado à entidade competente;
- procedimento concursal improcedente, deserto, inexistência ou desistência dos candidatos aprovados;
- procedimento concursal em desenvolvimento.

a) Considerar os cargos abrangidos pelo Estatuto do Pessoal Dirigente (aprovado pela Lei n.º 2/2004, de 15 de janeiro, e sucessivamente alterado);

b) Postos das carreiras militares dos três ramos das Forças Armadas (Exército, Marinha e Força Aérea);

c) Registar outro pessoal de segurança não considerado nas carreiras ou grupos anteriores, incluindo os trabalhadores pertencentes aos corpos especiais SIS (Serviço de Informações de Segurança) e SIED (Serviço de Informações Estratégicas de Defesa);

Quadro 11: Contagem das mudanças de situação dos trabalhadores, por grupo/cargo/carreira, segundo o motivo e género

Grupo/cargo/carreira/ Tipo de mudança	Promoções (carreiras não revistas e carreiras subsistentes)		Alteração obrigatória do posicionamento remuneratório (1)		Alteração do posicionamento remuneratório por opção gestionária (2)		Procedimento concursal		Consolidação da mobilidade na categoria (3)		TOTAL		Total
	M	F	M	F	M	F	M	F	M	F	M	F	
Representantes do poder legislativo e de órgãos executivos											0	0	0
Dirigente superior de 1º grau a)	0	0	0	0	0	0	0	0	0	0	0	0	0
Dirigente superior de 2º grau a)											0	0	0
Dirigente intermédio de 1º grau a)											0	0	0
Dirigente intermédio de 2º grau a)											0	0	0
Dirigente intermédio de 3º grau e seguintes a)											0	0	0
Técnico Superior											0	0	0
Assistente técnico, técnico de nível intermédio, pessoal administrativo	0	0	0	0	0	0	0	0	0	0	0	0	0
Assistente operacional, operário, auxiliar											0	0	0
Aprendizes e praticantes											0	0	0
Informático											0	0	0
Magistrado											0	0	0
Diplomata											0	0	0
Pessoal dos Serviços Externos do MNE - assistente de residência											0	0	0
Pessoal de Inspeção											0	0	0
Pessoal de Investigação Científica											0	0	0
Docente Ensino Universitário											0	0	0
Docente Ensino Superior Politécnico											0	0	0
Educ. Infância e Doc. do Ens. Básico e Secundário	0	0	0	0	0	0	0	0	0	0	0	0	0
Médico											0	0	0
Enfermeiro											0	0	0
Téc. Diagnóstico e Terapêutica											0	0	0
Técnico Superior de Saúde											0	0	0
Chefia Tributária											0	0	0
Pessoal de Administração Tributária											0	0	0
Pessoal Aduaneiro											0	0	0
Conservador e Notário											0	0	0
Oficial dos Registos e do Notariado											0	0	0
Oficial de Justiça											0	0	0
Forças Armadas - Oficial b)											0	0	0
Forças Armadas - Sargento b)											0	0	0
Forças Armadas - Praça b)											0	0	0
Polícia Judiciária											0	0	0
Polícia de Segurança Pública - Oficial											0	0	0
Polícia de Segurança Pública - Chefe de Polícia											0	0	0
Polícia de Segurança Pública - Agente											0	0	0
Guarda Nacional Republicana - Oficial											0	0	0
Guarda Nacional Republicana - Sargento											0	0	0
Guarda Nacional Republicana - Guarda											0	0	0
Serviço Estrangeiros Fronteiras											0	0	0
Guarda Prisional											0	0	0
Outro Pessoal de Segurança c)											0	0	0
Bombeiro											0	0	0
Polícia Municipal											0	0	0
Total	0	0	0	0	0	0	0	0	0	0	0	0	0

NOTAS:

(1) e (2) - Artigos 156º, 157º e 158 da LTFP, aprovada em anexo à Lei nº 35/2014, de 20 de junho

(3) - Artigo 99º da LTFP, aprovada em anexo à Lei nº 35/2014, de 20 de junho

a) Considerar os cargos abrangidos pelo Estatuto do Pessoal Dirigente (aprovado pela Lei nº 2/2004, de 15 de janeiro, e sucessivamente alterado);

b) Postos das carreiras militares dos três ramos das Forças Armadas (Exército, Marinha e Força Aérea);

c) Registrar outro pessoal de segurança não considerado nas carreira ou grupos anteriores, incluindo os trabalhadores pertencentes aos corpos especiais SIS (Serviço de Informações de Segurança) e SIED (Serviço de Informações Estratégicas de Defesa);

Quadro 12: Contagem dos trabalhadores por grupo/cargo/carreira, segundo a modalidade de horário de trabalho e género, em 31 de dezembro

SE células a vermelho - Totais não estão iguais aos do Quadro1

Grupo/cargo/carreira	Rígido		Flexível		Desfasado		Jornada contínua		Trabalho por turnos		Específico (*)		Isenção de horário		TOTAL		Total
	M	F	M	F	M	F	M	F	M	F	M	F	M	F	M	F	
Representantes do poder legislativo e de órgãos executivos															0	0	0
Dirigente superior de 1º grau a)														1	0	1	1
Dirigente superior de 2º grau a)															0	0	0
Dirigente intermédio de 1º grau a)															0	0	0
Dirigente intermédio de 2º grau a)															0	0	0
Dirigente intermédio de 3º grau e seguintes a)															0	0	0
Técnico Superior															0	0	0
Assistente técnico, técnico de nível intermédio, pessoal administrativo				1											0	1	1
Assistente operacional, operário, auxiliar															0	0	0
Aprendizes e praticantes															0	0	0
Informático															0	0	0
Magistrado															0	0	0
Diplomata															0	0	0
Pessoal dos Serviços Externos do MNE - assistente de residência															0	0	0
Pessoal de Inspeção															0	0	0
Pessoal de Investigação Científica															0	0	0
Docente Ensino Universitário															0	0	0
Docente Ensino Superior Politécnico															0	0	0
Educ. Infância e Doc. do Ens. Básico e Secundário				6											0	6	6
Médico															0	0	0
Enfermeiro															0	0	0
Téc. Diagnóstico e Terapêutica															0	0	0
Técnico Superior de Saúde															0	0	0
Chefia Tributária															0	0	0
Pessoal de Administração Tributária															0	0	0
Pessoal Aduaneiro															0	0	0
Conservador e Notário															0	0	0
Oficial dos Registos e do Notariado															0	0	0
Oficial de Justiça															0	0	0
Forças Armadas - Oficial b)															0	0	0
Forças Armadas - Sargento b)															0	0	0
Forças Armadas - Praça b)															0	0	0
Polícia Judiciária															0	0	0
Polícia de Segurança Pública - Oficial															0	0	0
Polícia de Segurança Pública - Chefe de Polícia															0	0	0
Polícia de Segurança Pública - Agente															0	0	0
Guarda Nacional Republicana - Oficial															0	0	0
Guarda Nacional Republicana - Sargento															0	0	0
Guarda Nacional Republicana - Guarda															0	0	0
Serviço Estrangeiros Fronteiras															0	0	0
Guarda Prisional															0	0	0
Outro Pessoal de Segurança c)															0	0	0
Bombeiro															0	0	0
Polícia Municipal															0	0	0
Total	0	0	0	7	0	0	0	0	0	0	0	0	0	0	1	0	8

NOTAS:

Os totais dos quadros 1, 2, 3, 4, 12, 13 e 17 devem ser iguais, por grupo/cargo/carreira e por género.

(*) Artigo 110º da LTFP, aprovada em anexo à Lei nº 35/2014, de 20 de Junho

a) Considerar os cargos abrangidos pelo Estatuto do Pessoal Dirigente (aprovado pela Lei nº 2/2004, de 15 de janeiro, e sucessivamente alterado);

b) Postos das carreiras militares dos três ramos das Forças Armadas (Exército, Marinha e Força Aérea);

c) Registrar outro pessoal de segurança não considerado nas carreiras ou grupos anteriores, incluindo os trabalhadores pertencentes aos corpos especiais: SIS (Serviço de Informações de Segurança) e SIED (Serviço de Informações Estratégicas de Defesa);

d) Considerar a meia jornada (Lei 84/2015, de 7/08)

Quadro 13: Contagem dos trabalhadores por grupo/cargo/carreira, segundo o período normal de trabalho (PNT) e género, em 31 de dezembro

SE Células a vermelho - Totais não estão iguais aos do Quadro?

Grupo/cargo/carreira	Tempo completo						PNT inferior ao praticado a tempo completo																		TOTAL			
	células abertas para indicar nº horas/semana						Tempo parcial ou outro regime especial (*)		Tempo parcial ou outro regime especial (*)		Tempo parcial ou outro regime especial (*)		Tempo parcial ou outro regime especial (*)		Tempo parcial ou outro regime especial (*)		Tempo parcial ou outro regime especial (*)		Tempo parcial ou outro regime especial (*)		Tempo parcial ou outro regime especial (*)		M	F	Total			
							Tempo parcial ou outro regime especial (*)		Tempo parcial ou outro regime especial (*)		Tempo parcial ou outro regime especial (*)		Tempo parcial ou outro regime especial (*)		Tempo parcial ou outro regime especial (*)		Tempo parcial ou outro regime especial (*)		Tempo parcial ou outro regime especial (*)		Tempo parcial ou outro regime especial (*)							
	35 horas		40 horas		42 horas		M		F		M		F		M		F		M		F		M		F			
Representantes do poder legislativo e de órgãos executivos																									0	0	0	
Dirigente superior de 1º grau a)		1																								0	1	1
Dirigente superior de 2º grau a)																										0	0	0
Dirigente intermédio de 1º grau a)																										0	0	0
Dirigente intermédio de 2º grau a)																										0	0	0
Dirigente intermédio de 3º grau e seguintes a)																										0	0	0
Técnico Superior																										0	0	0
Assistente técnico, técnico de nível intermédio, pessoal administrativo		1																								0	1	1
Assistente operacional, operário, auxiliar																										0	0	0
Aprendizes e praticantes																										0	0	0
Informático																										0	0	0
Magistrado																										0	0	0
Diplomata																										0	0	0
Pessoal dos Serviços Externos do INE - assistente de residência																										0	0	0
Pessoal de Inspeção																										0	0	0
Pessoal de Investigação Científica																										0	0	0
Docente Ensino Universitário																										0	0	0
Docente Ensino Superior Politécnico																										0	0	0
Educ. Infância e Doc. do Ens. Básico e Secundário		6																								0	6	6
Médico																										0	0	0
Enfermeiro																										0	0	0
Téc. Diagnóstico e Terapêutica																										0	0	0
Técnico Superior de Saúde																										0	0	0
Chefe Tributária																										0	0	0
Pessoal de Administração Tributária																										0	0	0
Pessoal Advançado																										0	0	0
Conservador e Notário																										0	0	0
Oficial dos Registos e de Notariado																										0	0	0
Oficial de Justiça																										0	0	0
Forças Armadas - Oficial b)																										0	0	0
Forças Armadas - Sargento b)																										0	0	0
Forças Armadas - Praça b)																										0	0	0
Polícia Judiciária																										0	0	0
Polícia de Segurança Pública - Oficial																										0	0	0
Polícia de Segurança Pública - Chefe de Polícia																										0	0	0
Polícia de Segurança Pública - Agente																										0	0	0
Guarda Nacional Republicana - Oficial																										0	0	0
Guarda Nacional Republicana - Sargento																										0	0	0
Guarda Nacional Republicana - Guarda																										0	0	0
Serviço Estrangeiros Fronteiras																										0	0	0
Guarda Prisional																										0	0	0
Outro Pessoal de Segurança c)																										0	0	0
Bombeiro																										0	0	0
Polícia Municipal																										0	0	0
Total	0	8	0	0	0	0	0	0	0	0	0	0	0	0	0	0	0	0	0	0	0	0	0	0	0	0	8	8

NOTAS:

Os totais dos quadros 1, 2, 3, 4, 12, 13 e 17 devem ser iguais, por grupo/cargo/carreira e por género.

Indique para cada um dos horários de trabalho semanal, assinalados ou a assinalar, o número de trabalhadores que o praticam;

PNT - Número de horas de trabalho semanal em vigor no serviço, fixado ou autorizado por lei. No mesmo serviço pode haver diferentes períodos normais de trabalho;

(*) - Trabalho a tempo parcial, meia jornada ou outro regime: indicar o número de horas de trabalho semanais, se inferior ao praticado a tempo completo;

Quando existirem mais do que 3 horários a tempo parcial (incompletos) deve optar por estabelecer escalões em cada uma das células abertas de modo a contemplar todos os horários incompletos.

a) Considerar os cargos abrangidos pelo Estatuto do Pessoal Dirigente (aprovado pela Lei nº 2/2004, de 15 de janeiro, e sucessivamente alterado);

b) Postos das carreiras militares dos três ramos das Forças Armadas (Exército, Marinha e Força Aérea);

c) Registrar outro pessoal de segurança não considerado na carreira ou grupo anteriores, incluindo os trabalhadores pertencentes aos corpos especiais: SIS (Serviço de Informações de Segurança) e SIED (Serviço de Informações Estratégicas de Defesa);

d) Não considerar os trabalhadores ausentes há mais de 6 meses e os trabalhadores que estão em licença sem vencimento a 31 de dezembro.

Quadro 14: Contagem das horas de trabalho suplementar durante o ano, por grupo/cargo/carreira, segundo a modalidade de prestação do trabalho e género

Grupo/cargo/carreira/ Modalidade de prestação do trabalho suplementar	Trabalho suplementar diurno		Trabalho suplementar nocturno		Trabalho em dias de descanso semanal obrigatório		Trabalho em dias de descanso semanal complementar		Trabalho em dias feriados		TOTAL		TOTAL	
	M	F	M	F	M	F	M	F	M	F	M	F		
Representantes do poder legislativo e de órgãos executivos												0:00	0:00	0:00
Dirigente superior de 1º grau a)	0:00	0:00	0:00	0:00	0:00	0:00	0:00	0:00	0:00	0:00	0:00	0:00	0:00	0:00
Dirigente superior de 2º grau a)												0:00	0:00	0:00
Dirigente intermédio de 1º grau a)												0:00	0:00	0:00
Dirigente intermédio de 2º grau a)												0:00	0:00	0:00
Dirigente intermédio de 3º grau e seguintes a)												0:00	0:00	0:00
Técnico Superior												0:00	0:00	0:00
Assistente técnico, técnico de nível intermédio, pessoal administrativo	0:00	0:00	0:00	0:00	0:00	0:00	0:00	0:00	0:00	0:00	0:00	0:00	0:00	0:00
Assistente operacional, operário, auxiliar												0:00	0:00	0:00
Aprendizes e praticantes												0:00	0:00	0:00
Informático												0:00	0:00	0:00
Magistrado												0:00	0:00	0:00
Diplomata												0:00	0:00	0:00
Pessoal dos Serviços Externos do MNE - assistente de residência												0:00	0:00	0:00
Pessoal de Inspeção												0:00	0:00	0:00
Pessoal de Investigação Científica												0:00	0:00	0:00
Docente Ensino Universitário												0:00	0:00	0:00
Docente Ensino Superior Politécnico												0:00	0:00	0:00
Educ. Infância e Doc. do Ens. Básico e Secundário	0:00	0:00	0:00	0:00	0:00	0:00	0:00	0:00	0:00	0:00	0:00	0:00	0:00	0:00
Médico												0:00	0:00	0:00
Enfermeiro												0:00	0:00	0:00
Téc. Diagnóstico e Terapêutica												0:00	0:00	0:00
Técnico Superior de Saúde												0:00	0:00	0:00
Chefia Tributária												0:00	0:00	0:00
Pessoal de Administração Tributária												0:00	0:00	0:00
Pessoal Aduaneiro												0:00	0:00	0:00
Conservador e Notário												0:00	0:00	0:00
Oficial dos Registos e do Notariado												0:00	0:00	0:00
Oficial de Justiça												0:00	0:00	0:00
Forças Armadas - Oficial b)												0:00	0:00	0:00
Forças Armadas - Sargento b)												0:00	0:00	0:00
Forças Armadas - Praça b)												0:00	0:00	0:00
Polícia Judiciária												0:00	0:00	0:00
Polícia de Segurança Pública - Oficial												0:00	0:00	0:00
Polícia de Segurança Pública - Chefe de Polícia												0:00	0:00	0:00
Polícia de Segurança Pública - Agente												0:00	0:00	0:00
Guarda Nacional Republicana - Oficial												0:00	0:00	0:00
Guarda Nacional Republicana - Sargento												0:00	0:00	0:00
Guarda Nacional Republicana - Guarda												0:00	0:00	0:00
Serviço Estrangeiros Fronteiras												0:00	0:00	0:00
Guarda Prisional												0:00	0:00	0:00
Outro Pessoal de Segurança c)												0:00	0:00	0:00
Bombeiro												0:00	0:00	0:00
Polícia Municipal												0:00	0:00	0:00
Total	0:00	0:00	0:00	0:00	0:00	0:00	0:00	0:00	0:00	0:00	0:00	0:00	0:00	0:00

NOTAS:

Considerar o total de horas suplementares/extraordinárias efectuadas pelos trabalhadores do serviço entre 1 de janeiro e 31 de dezembro, nas situações identificadas;

O trabalho suplementar diurno e nocturno só contempla o trabalho suplementar efectuado em dias normais de trabalho (primeiras 2 colunas).

As 3 colunas seguintes são específicas para o trabalho suplementar em dias de descanso semanal obrigatório, complementar e feriados.

a) Considerar os cargos abrangidos pelo Estatuto do Pessoal Dirigente (aprovado pela Lei nº 2/2004, de 15 de janeiro, e sucessivamente alterado);

b) Postos das carreiras militares dos três ramos das Forças Armadas (Exército, Marinha e Força Aérea);

c) Registrar outro pessoal de segurança não considerado nas carreira ou grupos anteriores, incluindo os trabalhadores pertencentes aos corpos especiais SIS (Serviço de Informações de Segurança) e SIED (Serviço de Informações Estratégicas de Defesa);

Quadro 14.1: Contagem das horas de trabalho nocturno, normal e suplementar durante o ano, por grupo/cargo/carreira, segundo o género

Grupo/cargo/carreira/ Horas de trabalho nocturno	Trabalho nocturno normal		Trabalho nocturno suplementar		TOTAL		TOTAL
	M	F	M	F	M	F	
Representantes do poder legislativo e de órgãos executivos					0:00	0:00	0:00
Dirigente superior de 1º grau a)	0:00	0:00	0:00	0:00	0:00	0:00	0:00
Dirigente superior de 2º grau a)					0:00	0:00	0:00
Dirigente intermédio de 1º grau a)					0:00	0:00	0:00
Dirigente intermédio de 2º grau a)					0:00	0:00	0:00
Dirigente intermédio de 3º grau e seguintes a)					0:00	0:00	0:00
Técnico Superior					0:00	0:00	0:00
Assistente técnico, técnico de nível intermédio, pessoal administrativo	0:00	0:00	0:00	0:00	0:00	0:00	0:00
Assistente operacional, operário, auxiliar					0:00	0:00	0:00
Aprendizes e praticantes					0:00	0:00	0:00
Informático					0:00	0:00	0:00
Magistrado					0:00	0:00	0:00
Diplomata					0:00	0:00	0:00
Pessoal dos Serviços Externos do MNE - assistente de residência					0:00	0:00	0:00
Pessoal de Inspeção					0:00	0:00	0:00
Pessoal de Investigação Científica					0:00	0:00	0:00
Docente Ensino Universitário					0:00	0:00	0:00
Docente Ensino Superior Politécnico					0:00	0:00	0:00
Educ. Infância e Doc. do Ens. Básico e Secundário	0:00	0:00	0:00	0:00	0:00	0:00	0:00
Médico					0:00	0:00	0:00
Enfermeiro					0:00	0:00	0:00
Téc. Diagnóstico e Terapêutica					0:00	0:00	0:00
Técnico Superior de Saúde					0:00	0:00	0:00
Chefia Tributária					0:00	0:00	0:00
Pessoal de Administração Tributária					0:00	0:00	0:00
Pessoal Aduaneiro					0:00	0:00	0:00
Conservador e Notário					0:00	0:00	0:00
Oficial dos Registos e do Notariado					0:00	0:00	0:00
Oficial de Justiça					0:00	0:00	0:00
Forças Armadas - Oficial b)					0:00	0:00	0:00
Forças Armadas - Sargento b)					0:00	0:00	0:00
Forças Armadas - Praça b)					0:00	0:00	0:00
Polícia Judiciária					0:00	0:00	0:00
Polícia de Segurança Pública - Oficial					0:00	0:00	0:00
Polícia de Segurança Pública - Chefe de Polícia					0:00	0:00	0:00
Polícia de Segurança Pública - Agente					0:00	0:00	0:00
Guarda Nacional Republicana - Oficial					0:00	0:00	0:00
Guarda Nacional Republicana - Sargento					0:00	0:00	0:00
Guarda Nacional Republicana - Guarda					0:00	0:00	0:00
Serviço Estrangeiros Fronteiras					0:00	0:00	0:00
Guarda Prisional					0:00	0:00	0:00
Outro Pessoal de Segurança c)					0:00	0:00	0:00
Bombeiro					0:00	0:00	0:00
Polícia Municipal					0:00	0:00	0:00
Total	0:00	0:00	0:00	0:00	0:00	0:00	0:00

NOTAS:

Considerar o total de horas efectuadas pelos trabalhadores do serviço entre 1 de janeiro e 31 de dezembro, nas situações identificadas;

Este quadro refere-se apenas a trabalho nocturno. Para o preenchimento da coluna "trabalho nocturno suplementar" neste quadro deve-se considerar o trabalho suplementar efectuado em dias normais e em dias de descanso semanal obrigatório, complementar e feriados.

a) Considerar os cargos abrangidos pelo Estatuto do Pessoal Dirigente (aprovado pela Lei n.º 2/2004, de 15 de janeiro, e sucessivamente alterado);

b) Postos das carreiras militares dos três ramos das Forças Armadas (Exército, Marinha e Força Aérea);

c) Registrar outro pessoal de segurança não considerado nas carreira ou grupos anteriores, incluindo os trabalhadores pertencentes aos corpos especiais SIS (Serviço de Informações de Segurança) e SIED (Serviço de Informações Estratégicas de Defesa);

Quadro 15: Contagem dos dias de ausências ao trabalho durante o ano, por grupo/cargo/carreira, segundo o motivo de ausência e género

Grupo/cargo/carreira/ Motivos de ausência	Casamento		Proteção na parentalidade		Falecimento de familiar		Doença		Por acidente em serviço ou doença profissional		Assistência a familiares		Trabalhador-estudante		Por conta do período de ferias		Com perda de vencimento		Cumprimento de pena disciplinar		Greve		Injustificadas		Outros		Total		TOTAL	
	M	F	M	F	M	F	M	F	M	F	M	F	M	F	M	F	M	F	M	F	M	F	M	F	M	F	M	F		
Representantes do poder legislativo e de órgãos executivos																												0,0	0,0	0,0
Dirigente superior de 1º grau a)																												0,0	0,0	0,0
Dirigente superior de 2º grau a)																												0,0	0,0	0,0
Dirigente intermédio de 1º grau a)																												0,0	0,0	0,0
Dirigente intermédio de 2º grau a)																												0,0	0,0	0,0
Dirigente intermédio de 3º grau e seguintes a)																												0,0	0,0	0,0
Técnico Superior																												0,0	0,0	0,0
Assistente técnico, técnico de nível intermédio, pessoal administrativo																												0,0	0,0	0,0
Assistente operacional, operário, auxiliar																												0,0	0,0	0,0
Aprendizes e praticantes																												0,0	0,0	0,0
Informático																												0,0	0,0	0,0
Magistrado																												0,0	0,0	0,0
Diplomata																												0,0	0,0	0,0
Pessoal dos Serviços Externos do MNE - assistente de residência																												0,0	0,0	0,0
Pessoal de Inspeção																												0,0	0,0	0,0
Pessoal de Investigação Científica																												0,0	0,0	0,0
Docente Ensino Universitário																												0,0	0,0	0,0
Docente Ensino Superior Politécnico																												0,0	0,0	0,0
Educ. Infância e Doc. do Ens. Básico e Secundário								30,0																				0,0	30,0	30,0
Médico																												0,0	0,0	0,0
Enfermeiro																												0,0	0,0	0,0
Téc. Diagnóstico e Terapêutica																												0,0	0,0	0,0
Técnico Superior de Saúde																												0,0	0,0	0,0
Chefia Tributária																												0,0	0,0	0,0
Pessoal de Administração Tributária																												0,0	0,0	0,0
Pessoal Aduaneiro																												0,0	0,0	0,0
Conservador e Notário																												0,0	0,0	0,0
Oficial dos Registos e do Notariado																												0,0	0,0	0,0
Oficial de Justiça																												0,0	0,0	0,0
Forças Armadas - Oficial b)																												0,0	0,0	0,0
Forças Armadas - Sargento b)																												0,0	0,0	0,0
Forças Armadas - Praça b)																												0,0	0,0	0,0
Polícia Judiciária																												0,0	0,0	0,0
Polícia de Segurança Pública - Oficial																												0,0	0,0	0,0
Polícia de Segurança Pública - Chefe de Polícia																												0,0	0,0	0,0
Polícia de Segurança Pública - Agente																												0,0	0,0	0,0
Guarda Nacional Republicana - Oficial																												0,0	0,0	0,0
Guarda Nacional Republicana - Sargento																												0,0	0,0	0,0
Guarda Nacional Republicana - Guarda																												0,0	0,0	0,0
Serviço Estrangeiros Fronteiras																												0,0	0,0	0,0
Guarda Prisional																												0,0	0,0	0,0
Outro Pessoal de Segurança c)																												0,0	0,0	0,0
Bombeiro																												0,0	0,0	0,0
Polícia Municipal																												0,0	0,0	0,0
Total	0,0	0,0	0,0	0,0	0,0	0,0	0,0	30,0	0,0	0,0	0,0	0,0	0,0	0,0	0,0	0,0	0,0	0,0	0,0	0,0	0,0	0,0	0,0	0,0	0,0	0,0	0,0	30,0	30,0	

NOTAS:

Considerar o total de dias completos de ausência ou períodos de meio dia:

a) Considerar os cargos abrangidos pelo Estatuto do Pessoal Dirigente (aprovado pela Lei nº 2/2004, de 15 de Janeiro, e sucessivamente alterado);

b) Postos das carreiras militares dos três ramos das Forças Armadas (Exército, Marinha e Força Aérea);

c) Registrar outro pessoal de segurança não considerado na carreira ou grupos anteriores, incluindo os trabalhadores pertencentes aos corpos especiais SIS (Serviço de Informações de Segurança) e SIED (Serviço de Informações Estratégicas de Defesa);

Quadro 16 : Contagem dos trabalhadores em greve durante o ano, por escalão de PNT e tempo de paralisação

Identificação da greve			
Data	Âmbito (escolher da lista em baixo)		Motivo(s) da greve
12/11/2021			Este campo contém uma lista para o(s) motivo(s) da greve. Deve ser escolhido na lista definida pelo menos 1 motivo por greve.
PNT (*)	Nº de trabalhadores em greve	Duração da paralisação (em hh/mm)	
35 horas	0	0:00	
40 horas			
42 horas			
Trabalho a tempo parcial (**)			
Outros			
Total	0	0:00	

Substituir dd-mm-aaaa pelo dia, mês e ano respectivo da greve

(*) Período Normal de Trabalho

Clicar em cima das células a amarelo na seta à direita para escolher o item correspondente da lista de valores disponível

(**) Artigo 68º da LTFP, aprovada em anexo à Lei nº 35/2014, de 20 de junho; Lei n.º 84/2015, de 7 de agosto

Identificação da greve			
Data	Âmbito (escolher da lista em baixo)		Motivo(s) da greve
dd-mm-aaaa			Este campo contém uma lista para o(s) motivo(s) da greve. Deve ser escolhido na lista definida pelo menos 1 motivo por greve.
PNT (*)	Nº de trabalhadores em greve	Duração da paralisação (em hh/mm)	
35 horas			
40 horas			
42 horas			
Trabalho a tempo parcial (**)			
Outros			
Total	0	0:00	

Substituir dd-mm-aaaa pelo dia, mês e ano respectivo da greve

(*) Período Normal de Trabalho

Clicar em cima das células a amarelo na seta à direita para escolher o item correspondente da lista de valores disponível

(**) Artigo 68º da LTFP, aprovada em anexo à Lei nº 35/2014, de 20 de junho; Lei n.º 84/2015, de 7 de agosto

Identificação da greve			
Data	Âmbito (escolher da lista em baixo)		Motivo(s) da greve
dd-mm-aaaa			Este campo contém uma lista para o(s) motivo(s) da greve. Deve ser escolhido na lista definida pelo menos 1 motivo por greve.
PNT (*)	Nº de trabalhadores em greve	Duração da paralisação (em hh/mm)	
35 horas			
40 horas			
42 horas			
Trabalho a tempo parcial (**)			
Outros			
Total	0	0:00	

Substituir dd-mm-aaaa pelo dia, mês e ano respectivo da greve

(*) Período Normal de Trabalho

Clicar em cima das células a amarelo na seta à direita para escolher o item correspondente da lista de valores disponível

(**) Artigo 68º da LTFP, aprovada em anexo à Lei nº 35/2014, de 20 de junho; Lei n.º 84/2015, de 7 de agosto

Identificação da greve			
Data	Âmbito (escolher da lista em baixo)		Motivo(s) da greve
dd-mm-aaaa			Este campo contém uma lista para o(s) motivo(s) da greve. Deve ser escolhido na lista definida pelo menos 1 motivo por greve.
PNT (*)	Nº de trabalhadores em greve	Duração da paralisação (em hh/mm)	
35 horas			
40 horas			
42 horas			
Trabalho a tempo parcial (**)			
Outros			
Total	0	0:00	

Substituir dd-mm-aaaa pelo dia, mês e ano respectivo da greve

(*) Período Normal de Trabalho

Clicar em cima das células a amarelo na seta à direita para escolher o item correspondente da lista de valores disponível

(**) Artigo 68º da LTFP, aprovada em anexo à Lei nº 35/2014, de 20 de junho; Lei n.º 84/2015, de 7 de agosto

Identificação da greve			
Data	Âmbito (escolher da lista em baixo)		Motivo(s) da greve
dd-mm-aaaa			Este campo contém uma lista para o(s) motivo(s) da greve. Deve ser escolhido na lista definida pelo menos 1 motivo por greve.
PNT (*)	Nº de trabalhadores em greve	Duração da paralisação (em hh/mm)	
35 horas			
40 horas			
42 horas			
Trabalho a tempo parcial (**)			
Outros			
Total	0	0:00	

Substituir dd-mm-aaaa pelo dia, mês e ano respectivo da greve

(*) Período Normal de Trabalho

Clicar em cima das células a amarelo na seta à direita para escolher o item correspondente da lista de valores disponível

Quadro 17: Estrutura remuneratória, por género

A - Remunerações mensais ilíquidas (brutas)

Mês de referência: Dezembro

(Indicar o N.º de trabalhadores de acordo com a respectiva posição remuneratória, independentemente de terem ou não recebido a remuneração ou outros abonos no mês de Dezembro)

Género / Escalão de remunerações	Número de trabalhadores		
	Masculino	Feminino	Total
Até 500 €			0
501-1000 €		1	1
1001-1250 €			0
1251-1500 €			0
1501-1750 €			0
1751-2000€			0
2001-2250 €		3	3
2251-2500 €		1	1
2501-2750 €			0
2751-3000 €			0
3001-3250 €		1	1
3251-3500 €		1	1
3501-3750 €		1	1
3751-4000 €			0
4001-4250 €			0
4251-4500 €			0
4501-4750 €			0
4751-5000 €			0
5001-5250 €			0
5251-5500 €			0
5501-5750 €			0
5751-6000 €			0
Mais de 6000 €			0
Total	0	8	8

NOTAS:

- Deve indicar o número de trabalhadores em cada escalão por género;
- O total do quadro 17 deve ser igual ao total dos quadros 1, 2, 3, 4, 12 e 13, por género;
- Não considerar os trabalhadores ausentes há mais de 6 meses e os trabalhadores que estão em licença;
- Remunerações mensais ilíquidas (brutas): Considerar remuneração mensal base ilíquida mais;
- Não incluir prestações sociais, subsídio de refeição e outros benefícios sociais;
- Não considerar o duodécimo do subsídio de natal.

B - Remunerações máximas e mínimas dos trabalhadores a tempo completo

Período de referência: mês de Dezembro

Remuneração (€)	Euros	
	Masculino	Feminino
Mínima (€)	0,00 €	998,50 €
Máxima (€)	0,00 €	3 745,26 €

NOTA:

Na remuneração deve incluir o valor (euros) das remunerações, mínima e máxima; Reportar a remuneração mensal base ilíquida mais os suplementos regulares e/ou adicionais/ referen

Quadro 18: Total dos encargos anuais com pessoal

Encargos com pessoal	Valor (Euros)
Remuneração base (*)	237 943,17 €
Suplementos remuneratórios	9 364,32 €
Prémios de desempenho	0,00 €
Prestações sociais	7 369,65 €
Benefícios sociais	0,00 €
Outros encargos com pessoal (**)	58 847,24 €
Total	313 524,38 €

Nota:

Não incluir prestadores de serviços.

(*) - incluindo o subsídio de férias e o subsídio de Natal.

(**) registar:

- as indemnizações por férias não gozadas;
- as compensações por caducidade dos contratos dos trabalhadores saídos;
- os encargos da entidade patronal com a CGA e a Segurança Social;
- os abonos pagos ao trabalhador a aguardar aposentação até que a pensão passe a ser paga pela entidade competente.

Quadro 18.1: Suplementos remuneratórios

Suplementos remuneratórios	Valor (Euros)
Trabalho suplementar (diurno e nocturno)	0,00 €
Trabalho normal nocturno	0,00 €
Trabalho em dias de descanso semanal, complementar e feriados (*)	0,00 €
Ishenção de horário de trabalho	0,00 €
Disponibilidade permanente	0,00 €
Outros regimes especiais de prestação de trabalho (**)	0,00 €
Risco, penosidade e insalubridade	0,00 €
Fixação na periferia	0,00 €
Trabalho por turnos	0,00 €
Abono para falhas	0,00 €
Participação em reuniões	0,00 €
Ajudas de custo	0,00 €
Representação	9 364,32 €
Secretariado	0,00 €
Outros suplementos remuneratórios (***)	0,00 €
Total	9 364,32 €

Nota:

(*) - caso não tenha sido incluído em trabalho suplementar (diurno e nocturno);

(**) - incluir também tempo prolongado na carreira médica e suplemento de comando;

(***) - incluir também o subsídio de residência.

Quadro 18.2: Encargos com prestações sociais

Prestações sociais	Valor (Euros)
Subsídios no âmbito da protecção da parentalidade (maternidade, paternidade e adopção)	0,00 €
Abono de família	0,00 €
Subsídio de educação especial	0,00 €
Subsídio mensal vitalício	0,00 €
Subsídio para assistência de 3ª pessoa	0,00 €
Subsídio de funeral	0,00 €
Subsídio por morte	0,00 €
Acidente de trabalho e doença profissional	0,00 €
Subsídio de desemprego	0,00 €
Subsídio de refeição	7 369,65 €
Outras prestações sociais	0,00 €
Total	7 369,65 €

Quadro 18.3: Encargos com benefícios sociais

Benefícios de apoio social	Valor (Euros)
Grupos desportivos/casa do pessoal	0,00 €
Refeitórios	0,00 €
Subsídio de frequência de creche e de educação pré-escolar	0,00 €
Colónias de férias	0,00 €
Subsídio de estudos	0,00 €
Apoio socio-económico	0,00 €
Outros benefícios sociais	0,00 €
Total	0,00 €

Quadro 19: Número de acidentes de trabalho e de dias de trabalho perdidos com baixa durante o ano, por género

Acidentes de trabalho		No local de trabalho						In itinere					
		Total	Inferior a 1 dia (sem dar lugar a baixa)	1 a 3 dias de baixa	4 a 30 dias de baixa	Superior a 30 dias de baixa	Mortal	Total	Inferior a 1 dia (sem dar lugar a baixa)	1 a 3 dias de baixa	4 a 30 dias de baixa	Superior a 30 dias de baixa	Mortal
Nº total de acidentes de trabalho (AT) ocorridos no ano de referência	M	0	0	0	0	0	0	0	0	0	0	0	0
	F	0						0					
Nº de acidentes de trabalho (AT) <u>com baixa</u> ocorridos no ano de referência	M	0		0	0	0		0		0	0	0	
	F	0		0	0	0		0		0	0	0	
Nº de dias de trabalho perdidos por acidentes ocorridos no ano	M	0		0	0	0		0		0	0	0	
	F	0		0	0	0		0		0	0	0	
Nº de dias de trabalho perdidos por acidentes ocorridos em anos anteriores	M	0		0	0	0		0		0	0	0	
	F	0		0	0	0		0		0	0	0	

Notas:

Considerar os acidentes de trabalho registados num auto de notícia.

O "Nº total de acidentes" refere-se ao total de ocorrências, com baixa, sem baixa e mortais. O "Nº de acidentes com baixa" exclui os mortais. Excluir os acidentes mortais no cálculo dos dias de trabalho perdidos na sequência de acidentes de trabalho.

Quadro 20: Número de casos de incapacidade declarados durante o ano, relativamente aos trabalhadores vítimas de acidente de trabalho

Casos de incapacidade	Nº de casos
Casos de incapacidade permanente:	0
- absoluta	0
- parcial	0
- absoluta para o trabalho habitual	0
Casos de incapacidade temporária e absoluta	0
Casos de incapacidade temporária e parcial	0
Total	0

Quadro 21: Número de situações participadas e confirmadas de doença profissional e de dias de trabalho perdidos durante o ano

Doenças profissionais		Nº de casos	Nº de dias de ausência
Código(*)	Designação		
0	0	0	0,0

Nota:

(*) - Conforme lista constante do DR nº 6/2001, de 3 de Maio, actualizado pelo DR nº 76/2007, de 17 de Julho.

Quadro 22: Número e encargos das actividades de medicina no trabalho ocorridas durante o ano

Actividades de medicina no trabalho	Número	Valor (Euros)
Total dos exames médicos efectuados:	0	0,00 €
Exames de admissão	0	0,00 €
Exames periódicos	0	0,00 €
Exames ocasionais e complementares	0	0,00 €
Exames de cessação de funções	0	0,00 €
Despesas com a medicina no trabalho (*)		0,00 €
Visitas aos postos de trabalho	0	

Nota:

(*) incluir os montantes pagos aos médicos, enfermeiros, outros técnicos de saúde e técnicos de higiene e segurança no trabalho que prestaram serviço durante o ano, desde que não tenham sido contabilizados no quadro 1. ("pessoas ao serviço em 31 de Dezembro"), as despesas efectuadas com a aquisição de medicamentos, meios auxiliares de diagnóstico, exames médicos e todo e qualquer gasto relacionado com a medicina do trabalho, à exceção dos montantes investidos em infraestruturas.

Quadro 23: Número de intervenções das comissões de segurança e saúde no trabalho ocorridas durante o ano, por tipo

Segurança e saúde no trabalho Intervenções das comissões	Número
Reuniões da Comissão	0
Visitas aos locais de trabalho	0
Outras	0

Quadro 24: Número de trabalhadores sujeitos a acções de reintegração profissional em resultado de acidentes de trabalho ou doença profissional durante o ano

Segurança e saúde no trabalho Acções de reintegração profissional	Número
Alteração das funções exercidas	0
Formação profissional	0
Adaptação do posto de trabalho	0
Alteração do regime de duração do trabalho	0
Mobilidade interna	0

Nota:

Artigo 23º do Decreto-Lei nº 503/99, de 20 de Novembro, alterado pelo Decreto-Lei nº 50-C/2007, de 6 de Março e pela Lei nº 64-A/2008, de 31 de Dezembro.

Quadro 25: Número de acções de formação e sensibilização em matéria de segurança e saúde no trabalho

Segurança e saúde no trabalho Acções de formação	Número
Acções realizadas durante o ano	0
Trabalhadores abrangidos pelas acções realizadas	0

Quadro 26: Custos com a prevenção de acidentes e doenças profissionais durante o ano

Segurança e saúde no trabalho Custos	Valor (Euros)
Encargos de estrutura de medicina e segurança no trabalho (a)	0,00 €
Equipamento de protecção (b)	0,00 €
Formação em prevenção de riscos (c)	0,00 €
Outros custos com a prevenção de acidentes e doenças profissionais (d)	0,00 €

Nota:

(a) Encargos na organização dos serviços de segurança e saúde no trabalho e encargos na organização / modificação dos espaços de trabalho

(b) Encargos na aquisição de bens ou equipamentos

(c) Encargos na formação, informação e consulta

(d) Incluir única e exclusivamente os encargos com a criação e manutenção de estruturas destinadas à medicina do trabalho e à segurança do trabalhador no exercício da sua profissão.

Quadro 27: Contagem relativa a participações em acções de formação profissional durante o ano, por tipo de acção, segundo a duração

Tipo de acção/duração	Menos de 30 horas	De 30 a 59 horas	de 60 a 119 horas	120 horas ou mais	Total
Internas					0
Externas	6	6			12
Total	6	6	0	0	12

Notas:

Relativamente às acções de formação profissional realizadas durante o ano e em que tenham participado os efectivos do serviço, considerar como:

- acção interna, organizada pela entidade;
- acção externa, organizada por outras entidades;

- N.º de participações = n.º trabalhadores na acção 1 + n.º trabalhadores na acção 2 +...+ n.º trabalhadores na acção n (exemplo: se o mesmo trabalhador participou em 2 acções diferentes ou iguais com datas diferentes, conta como 2 participações);

Quadro 28: Contagem relativa a participações em acções de formação durante o ano, por grupo/cargo/carreira, segundo o tipo de acção

Grupo/cargo/carreira/ Nº de participações e de participantes	Acções internas	Acções externas	TOTAL	
	Nº de participações	Nº de participações	Nº de participações (*)	Nº de participantes (**)
Representantes do poder legislativo e de órgãos executivos			0	
Dirigente superior de 1º grau a)			0	
Dirigente superior de 2º grau a)			0	
Dirigente intermédio de 1º grau a)			0	
Dirigente intermédio de 2º grau a)			0	
Dirigente intermédio de 3º grau e seguintes a)			0	
Técnico Superior			0	
Assistente técnico, técnico de nível intermédio, pessoal administrativo			0	
Assistente operacional, operário, auxiliar			0	
Aprendizes e praticantes			0	
Informático			0	
Magistrado			0	
Diplomata			0	
Pessoal dos Serviços Externos do MNE - administrativo			0	
Pessoal dos Serviços Externos do MNE - operacional			0	
Pessoal de Inspeção			0	
Pessoal de Investigação Científica			0	
Docente Ensino Universitário			0	
Docente Ensino Superior Politécnico			0	
Educ. Infância e Doc. do Ens. Básico e Secundário		12	12	4
Médico			0	
Enfermeiro			0	
Téc. Diagnóstico e Terapêutica			0	
Técnico Superior de Saúde			0	
Chefia Tributária			0	
Pessoal de Administração Tributária			0	
Pessoal Aduaneiro			0	
Conservador e Notário			0	
Oficial dos Registos e do Notariado			0	
Oficial de Justiça			0	

Forças Armadas - Oficial b)			0	
Forças Armadas - Sargento b)			0	
Forças Armadas - Praça b)			0	
Polícia Judiciária			0	
Polícia de Segurança Pública - Oficial			0	
Polícia de Segurança Pública - Chefe de Polícia			0	
Polícia de Segurança Pública - Agente			0	
Guarda Nacional Republicana - Oficial			0	
Guarda Nacional Republicana - Sargento			0	
Guarda Nacional Republicana - Guarda			0	
Serviço Estrangeiros Fronteiras			0	
Guarda Prisional			0	
Outro Pessoal de Segurança c)			0	
Bombeiro			0	
Polícia Municipal			0	
Total	0	12	12	4
Totais devem ser iguais aos do Q. 27				

Notas:

(*) - N.º de participações = n.º trabalhadores na acção 1 + n.º trabalhadores na acção 2 +...+ n.º trabalhadores na acção n (exemplo: se o mesmo trabalhador participou em 2 acções diferentes ou iguais com datas diferentes, conta como 2 participações);

(**) - Considerar o total de trabalhadores que, em cada grupo/cargo/carreira, participou em pelo menos 1 acção de formação (exemplo: se o mesmo trabalhador participou em 2 acções diferentes ou iguais com datas diferentes, conta apenas como 1 participante);

a) Considerar os cargos abrangidos pelo Estatuto do Pessoal Dirigente (aprovado pela Lei n.º 2/2004, de 15 de janeiro, e sucessivamente alterado);

b) Postos das carreiras militares dos três ramos das Forças Armadas (Exército, Marinha e Força Aérea);

c) Registrar outro pessoal de segurança não considerado nas carreira ou grupos anteriores, incluindo os trabalhadores pertencentes aos corpos especiais SIS (Serviço de Informações de Segurança) e SIED (Serviço de Informações Estratégicas de Defesa);

Quadro 29: Contagem das horas dispendidas em formação durante o ano, por grupo/cargo/carreira, segundo o tipo de acção

Grupo/cargo/carreira/ dEspendidas	Horas	Horas dEspendidas em acções internas	Horas dEspendidas em acções externas	Total de horas em acções de formação
Representantes do poder legislativo e de órgãos executivos				0:00
Dirigente superior de 1º grau a)				0:00
Dirigente superior de 2º grau a)				0:00
Dirigente intermédio de 1º grau a)				0:00
Dirigente intermédio de 2º grau a)				0:00
Dirigente intermédio de 3º grau e seguintes a)				0:00
Técnico Superior				0:00
Assistente técnico, técnico de nível intermédio, pessoal administrativo				0:00
Assistente operacional, operário, auxiliar				0:00
Aprendizes e praticantes				0:00
Informático				0:00
Magistrado				0:00
Diplomata				0:00
Pessoal dos Serviços Externos do MNE - administrativo				0:00
Pessoal dos Serviços Externos do MNE - operacional				0:00
Pessoal de Inspeção				0:00

Pessoal de Investigação Científica			0:00
Docente Ensino Universitário			0:00
Docente Ensino Superior Politécnico			0:00
Educ. Infância e Doc. do Ens. Básico e Secundário		362:00	362:00
Médico			0:00
Enfermeiro			0:00
Téc. Diagnóstico e Terapêutica			0:00
Técnico Superior de Saúde			0:00
Chefia Tributária			0:00
Pessoal de Administração Tributária			0:00
Pessoal Aduaneiro			0:00
Conservador e Notário			0:00
Oficial dos Registos e do Notariado			0:00
Oficial de Justiça			0:00
Forças Armadas - Oficial b)			0:00
Forças Armadas - Sargento b)			0:00
Forças Armadas - Praça b)			0:00
Polícia Judiciária			0:00
Polícia de Segurança Pública - Oficial			0:00
Polícia de Segurança Pública - Chefe de Polícia			0:00
Polícia de Segurança Pública - Agente			0:00
Guarda Nacional Republicana - Oficial			0:00
Guarda Nacional Republicana - Sargento			0:00
Guarda Nacional Republicana - Guarda			0:00
Serviço Estrangeiros Fronteiras			0:00
Guarda Prisional			0:00
Outro Pessoal de Segurança c)			0:00
Bombeiro			0:00
Polícia Municipal			0:00

Notas:

Considerar as horas despendidas por todos os efectivos do serviço em cada um dos tipos de acções de formação realizadas durante o ano;

a) Considerar os cargos abrangidos pelo Estatuto do Pessoal Dirigente (aprovado pela Lei nº 2/2004, de 15 de janeiro, e sucessivamente alterado);

b) Postos das carreiras militares dos três ramos das Forças Armadas (Exército, Marinha e Força Aérea);

c) Registrar outro pessoal de segurança não considerado nas carreira ou grupos anteriores, incluindo os trabalhadores pertencentes aos corpos especiais SIS (Serviço de Informações de Segurança) e SIED (Serviço de Informações Estratégicas de Defesa);

Quadro 30: Despesas anuais com formação

Tipo de acção/valor	Valor (Euros)
Despesa com acções internas	0,00 €
Despesa com acções externas	0,00 €
Total	0,00 €

Notas:

i) Considerar as despesas efectuadas durante ano em actividades de formação e suportadas pelo orçamento da entidade;

Quadro 31: Relações profissionais

Relações profissionais	Número
Trabalhadores sindicalizados	2
Elementos pertencentes a comissões de trabalhadores	0
Total de votantes para comissões de trabalhadores	0

Quadro 32: Disciplina

Disciplina	Número
Processos transitados do ano anterior	0
Processos instaurados durante o ano	0
Processos transitados para o ano seguinte	0
Processos decididos - total:	0
* Arquivados	0
* Repreensão escrita	0
* Multa	0
* Suspensão	0
* Demissão (1)	0
* Despedimento por facto imputável ao trabalhador (2)	0
* Cessação da comissão de serviço	0

Notas:

(1) - para trabalhadores Nomeados

(2) - para trabalhadores em Contrato de Trabalho em Funções Públicas

BALANÇO SOCIAL

Decreto-Lei nº 190/96, de 9 de Outubro

2021

IDENTIFICAÇÃO DO SERVIÇO / ENTIDADE

Código SIOE: 875793015

Ministério: Educação

Serviço / Entidade: Estrutura de Missão para a Promoção do Sucesso Escolar

(PNPSE)

NÚMERO DE PESSOAS EM EXERCÍCIO DE FUNÇÕES NO SERVIÇO (Não incluir Prestações de Serviços)

Em 1 de Janeiro de 2021 7

Em 31 de Dezembro de 2021 8

Nota: Em caso de processo de fusão/reestruturação da entidade existente a 31/12/2021, indicar o critério adotado para o registo dos dados do Balanço Social 2021 na folha "Critério"

Contacto(s) do(s) responsável(eis) pelo preenchimento

Nome Margarida Maria Lança de Matos

Tel: 213936836

E-mail: margarida.matos@dge.mec.pt

Data 24/03/2022

BALANÇO SOCIAL 2021

ÍNDICE DE QUADROS

CAPÍTULO 1 - RECURSOS HUMANOS

[Quadro 1: Contagem dos trabalhadores por grupo/cargo/carreira, segundo a modalidade de vinculação e género, em 31 de dezembro](#)

[Quadro 2: Contagem dos trabalhadores por grupo/cargo/carreira, segundo o escalão etário e género, em 31 de dezembro](#)

[Quadro 3: Contagem dos trabalhadores por grupo/cargo/carreira, segundo o nível de antiguidade e género, em 31 de dezembro](#)

[Quadro 4: Contagem dos trabalhadores por grupo/cargo/carreira, segundo o nível de escolaridade e género, em 31 de dezembro](#)

[Quadro 5: Contagem dos trabalhadores estrangeiros por grupo/cargo/carreira, segundo a nacionalidade e género, em 31 de dezembro](#)

[Quadro 6: Contagem de trabalhadores portadores de deficiência por grupo/cargo/carreira, segundo o escalão etário e género, em 31 de dezembro](#)

[Quadro 7: Contagem dos trabalhadores admitidos e regressados durante o ano, por grupo/cargo/carreira e género, segundo o modo de ocupação do posto de trabalho ou modalidade de vinculação](#)

[Quadro 8: Contagem das saídas de trabalhadores nomeados ou em comissão de serviço, por grupo/cargo/carreira, segundo o motivo de saída e género](#)

[Quadro 9: Contagem das saídas de trabalhadores contratados, por grupo/cargo/carreira, segundo o motivo de saída e género](#)

[Quadro 10: Contagem dos postos de trabalho previstos e não ocupados durante o ano, por grupo/cargo/carreira, segundo a dificuldade de recrutamento](#)

[Quadro 11: Contagem das mudanças de situação dos trabalhadores, por grupo/cargo/carreira, segundo o motivo e género](#)

[Quadro 12: Contagem dos trabalhadores por grupo/cargo/carreira, segundo a modalidade de horário de trabalho e género, em 31 de dezembro](#)

[Quadro 13: Contagem dos trabalhadores por grupo/cargo/carreira, segundo o período normal de trabalho \(PNT\) e género, em 31 de dezembro](#)

[Quadro 14: Contagem das horas de trabalho suplementar durante o ano, por grupo/cargo/carreira, segundo a modalidade de prestação do trabalho e género](#)

[Quadro 14.1: Contagem das horas de trabalho nocturno, normal e suplementar durante o ano, por grupo/cargo/carreira, segundo o género](#)

[Quadro 15: Contagem dos dias de ausências ao trabalho durante o ano, por grupo/cargo/carreira, segundo o motivo de ausência e género](#)

[Quadro 16 : Contagem dos trabalhadores em greve durante o ano, por escalão de PNT e tempo de paralisação](#)

CAPÍTULO 2 - REMUNERAÇÕES E ENCARGOS

[Quadro 17: Estrutura remuneratória, por género](#)

[Quadro 18: Total dos encargos anuais com pessoal](#)

[Quadro 18.1: Suplementos remuneratórios](#)

[Quadro 18.2: Encargos com prestações sociais](#)

[Quadro 18.3: Encargos com benefícios sociais](#)

CAPÍTULO 3 - HIGIENE E SEGURANÇA

[Quadro 19: Número de acidentes de trabalho e de dias de trabalho perdidos com baixa durante o ano, por género](#)

[Quadro 20: Número de casos de incapacidade declarados durante o ano, relativamente aos trabalhadores vítimas de acidente de trabalho](#)

[Quadro 21: Número de situações participadas e confirmadas de doença profissional e de dias de trabalho perdidos durante o ano](#)

[Quadro 22: Número e encargos das actividades de medicina no trabalho ocorridas durante o ano](#)

[Quadro 23: Número de intervenções das comissões de segurança e saúde no trabalho ocorridas durante o ano, por tipo](#)

[Quadro 24: Número de trabalhadores sujeitos a acções de reintegração profissional em resultado de acidentes de trabalho ou doença profissional durante o ano](#)

[Quadro 25: Número de acções de formação e sensibilização em matéria de segurança e saúde no trabalho](#)

[Quadro 26: Custos com a prevenção de acidentes e doenças profissionais durante o ano](#)

CAPÍTULO 4 - FORMAÇÃO PROFISSIONAL

[Quadro 27: Contagem relativa a participações em acções de formação profissional durante o ano, por tipo de acção, segundo a duração](#)

[Quadro 28: Contagem relativa a participações em acções de formação durante o ano, por grupo/cargo/carreira, segundo o tipo de acção](#)

[Quadro 29: Contagem das horas dispendidas em formação durante o ano, por grupo/cargo/carreira, segundo o tipo de acção](#)

[Quadro 30: Despesas anuais com formação](#)

CAPÍTULO 5 - RELAÇÕES PROFISSIONAIS

[Quadro 31: Relações profissionais](#)

[Quadro 32: Disciplina](#)

Quadro 1: Contagem dos trabalhadores por grupo/cargo/carreira, segundo a modalidade de vinculação e género, em 31 de dezembro

Grupo/Cargo/Carreira / Modalidade de vinculação	Cargo Político / Mandato		Nomeação definitiva		Nomeação Transitória por tempo determinado		Nomeação Transitória por tempo indeterminado		CT em Funções Públicas por tempo indeterminado		CT em Funções Públicas a termo resolutivo certo		CT em Funções Públicas a termo resolutivo incerto		Comissão de Serviço no âmbito da LTFP		CT no âmbito do Código de Trabalho por tempo indeterminado		CT no âmbito do Código de Trabalho a termo (certo ou incerto)		Comissão de Serviço no âmbito do Código de Trabalho		TOTAL		TOTAL
	M	F	M	F	M	F	M	F	M	F	M	F	M	F	M	F	M	F	M	F	M	F	M	F	
Representantes do poder legislativo e de órgãos executivos																									
Dirigente superior de 1º grau a)															1										
Dirigente superior de 2º grau a)																									
Dirigente intermédio de 1º grau a)																									
Dirigente intermédio de 2º grau a)																									
Dirigente intermédio de 3º grau e seguintes a)																									
Técnico Superior																									
Assistente técnico, técnico de nível intermédio, pessoal administrativo											1														
Assistente operacional, auxiliar, auxiliar																									
Aprendizes e praticantes																									
Informático																									
Magistrado																									
Diplomada																									
Pessoal dos Serviços Externos do MIE - residente de residência																									
Pessoal de Inspeção																									
Pessoal de Investigação Científica																									
Docente Ensino Universitário																									
Docente Ensino Superior Politécnico																									
Educ. Infância e Doc. do Ens. Básico e Secundário										1	5														
Médico																									
Enfermeiro																									
Téc. Diagnóstica e Terapêutica																									
Técnico Superior de Saúde																									
Chefe Tributária																									
Pessoal de Administração Tributária																									
Pessoal Aduaneiro																									
Conservador e Notário																									
Oficial dos Registos e do Notariado																									
Oficial de Justiça																									
Forças Armadas - Oficial b)																									
Forças Armadas - Sargento b)																									
Forças Armadas - Praça b)																									
Polícia Judiciária																									
Polícia de Segurança Pública - Oficial																									
Polícia de Segurança Pública - Chefe de Polícia																									
Polícia de Segurança Pública - Agente																									
Guarda Nacional Republicana - Oficial																									
Guarda Nacional Republicana - Sargento																									
Guarda Nacional Republicana - Guarda																									
Serviço Estrangeiro Fronteira																									
Guarda Prisional																									
Outro Pessoal de Segurança c)																									
Bombardo																									
Polícia Municipal																									
Total	0	0	0	0	0	0	0	0	0	0	1	6	0	0	0	0	0	0	0	0	0	0	0	0	2

Prestações de Serviços	M	F	Total
Tarefa	0	0	0
Avanço	0	0	0
Total	0	0	0

NOTAS:

De todos os quadros 1, 2, 3, 4, 12, 13 e 17 devem ser iguais, por grupo/cargo/carreira e por género.

a) Considerar os cargos abrangidos pelo Estatuto do Pessoal Dirigente (aprovado pela Lei nº 2/2004, de 15 de Janeiro, e sucessivamente alterado);

b) Postos das carreiras militares dos três ramos das Forças Armadas (Exército, Marinha e Força Aérea);

c) Registrar outro pessoal de segurança não considerado nos quadros anteriores, incluindo os trabalhadores pertencentes aos corpos especiais SIS (Serviço de Informações de Segurança) e SIED (Serviço de Informações Estratégicas de Defesa);

d) Não considerar os trabalhadores ausentes há mais de 6 meses e os trabalhadores que estão em licença sem vencimento a 31 de dezembro.

Quadro 2: Contagem dos trabalhadores por grupo/cargo/carreira, segundo o escalão etário e género, em 31 de dezembro

SE Células a vermelho - Totais não estão iguais aos do Quadro 1

Grupo/cargo/carreira / Escalão etário e género	Menos que 20 anos		20-24		25-29		30-34		35-39		40-44		45-49		50-54		55-59		60-64		65-69		maior ou igual a 70 anos		TOTAL		TOTAL			
	M	F	M	F	M	F	M	F	M	F	M	F	M	F	M	F	M	F	M	F	M	F	M	F	M	F		M	F	
Representantes do poder legislativo e de órgãos executivos																											0	0	0	
Dirigente superior de 1º grau a)																							1					1	0	1
Dirigente superior de 2º grau a)																												0	0	0
Dirigente intermédio de 1º grau a)																												0	0	0
Dirigente intermédio de 2º grau a)																												0	0	0
Dirigente intermédio de 3º grau e seguintes a)																												0	0	0
Técnico Superior																												0	0	0
Assistente técnico, técnico de nível intermédio, pessoal administrativo														1														0	1	1
Assistente operacional, operário, auxiliar																												0	0	0
Aprendizes e praticantes																												0	0	0
Informático																												0	0	0
Magistrado																												0	0	0
Diplomata																												0	0	0
Pessoal dos Serviços Externos do MNE - assistente de residência																												0	0	0
Pessoal de Inspeção																												0	0	0
Pessoal de Investigação Científica																												0	0	0
Docente Ensino Universitário																												0	0	0
Docente Ensino Superior Politécnico																												0	0	0
Educ. Infância e Doc. do Ens. Básico e Secundário												2						2		1		1					1	5	6	
Médico																												0	0	0
Enfermeiro																												0	0	0
Téc. Diagnóstico e Terapêutica																												0	0	0
Técnico Superior de Saúde																												0	0	0
Chefia Tributária																												0	0	0
Pessoal de Administração Tributária																												0	0	0
Pessoal Aduaneiro																												0	0	0
Conservador e Notário																												0	0	0
Oficial dos Registos e do Notariado																												0	0	0
Oficial de Justiça																												0	0	0
Forças Armadas - Oficial b)																												0	0	0
Forças Armadas - Sargento b)																												0	0	0
Forças Armadas - Praça b)																												0	0	0
Polícia Judiciária																												0	0	0
Polícia de Segurança Pública - Oficial																												0	0	0
Polícia de Segurança Pública - Chefe de Polícia																												0	0	0
Polícia de Segurança Pública - Agente																												0	0	0
Guarda Nacional Republicana - Oficial																												0	0	0
Guarda Nacional Republicana - Sargento																												0	0	0
Guarda Nacional Republicana - Guarda																												0	0	0
Serviço Estrangeiros Fronteiras																												0	0	0
Guarda Prisional																												0	0	0
Outro Pessoal de Segurança c)																												0	0	0
Bombeiro																												0	0	0
Polícia Municipal																												0	0	0
Total	0	0	0	0	0	0	0	0	0	0	0	0	2	0	1	0	0	0	2	1	1	1	0	0	0	2	4	8		

Prestações de Serviços	Menos que 20 anos		20-24		25-29		30-34		35-39		40-44		45-49		50-54		55-59		60-64		65-69		maior ou igual a 70 anos		TOTAL		TOTAL		
	M	F	M	F	M	F	M	F	M	F	M	F	M	F	M	F	M	F	M	F	M	F	M	F	M	F			
Tarefa	0	0	0	0	0	0	0	0	0	0	0	0	0	0	0	0	0	0	0	0	0	0	0	0	0	0	0	0	0
Avença	0	0	0	0	0	0	0	0	0	0	0	0	0	0	0	0	0	0	0	0	0	0	0	0	0	0	0	0	0
Total	0	0	0	0	0	0	0	0	0	0	0	0	0	0	0	0	0	0	0	0	0	0	0	0	0	0	0	0	

NOTAS:

Os totais dos quadros 1, 2, 3, 4, 12, 13 e 17 devem ser iguais, por grupo/cargo/carreira e por género.

a) Considerar os cargos abrangidos pelo Estatuto do Pessoal Dirigente (aprovado pela Lei nº 2/2004, de 15 de Janeiro, e sucessivamente alterado);

b) Postos das carreiras militares dos três ramos das Forças Armadas (Exército, Marinha e Força Aérea);

c) Registar outro pessoal de segurança não considerado nas carreiras ou grupos anteriores, incluindo os trabalhadores pertencentes aos corpos especiais: SIS (Serviço de Informações de Segurança) e SIED (Serviço de Informações Estratégicas de Defesa);

d) Não considerar os trabalhadores ausentes há mais de 6 meses e os trabalhadores que estão em licença sem vencimento a 31 de dezembro.

Quadro 3: Contagem dos trabalhadores por grupo/cargo/carreira, segundo o nível de antiguidade e género, em 31 de dezembro

SE Células a vermelho - Totais não estão iguais aos do Quadro 1

Grupo/cargo/carreira/ Tempo de serviço	até 5 anos		5 - 9		10 - 14		15 - 19		20 - 24		25 - 29		30 - 34		35 - 39		40 ou mais anos		TOTAL		TOTAL	
	M	F	M	F	M	F	M	F	M	F	M	F	M	F	M	F	M	F	M	F		
	Representantes do poder legislativo e de órgãos executivos																					0
Dirigente superior de 1º grau a)																		1		1	0	1
Dirigente superior de 2º grau a)																				0	0	0
Dirigente intermédio de 1º grau a)																				0	0	0
Dirigente intermédio de 2º grau a)																				0	0	0
Dirigente intermédio de 3º grau e seguintes a)																				0	0	0
Técnico Superior																				0	0	0
Assistente técnico, técnico de nível intermédio, pessoal administrativo											1									0	1	1
Assistente operacional, operário, auxiliar																				0	0	0
Aprendizes e praticantes																				0	0	0
Informático																				0	0	0
Magistrado																				0	0	0
Diplomata																				0	0	0
Pessoal dos Serviços Externos do MNE - assistente de residência																				0	0	0
Pessoal de Inspeção																				0	0	0
Pessoal de Investigação Científica																				0	0	0
Docente Ensino Universitário																				0	0	0
Docente Ensino Superior Politécnico																				0	0	0
Educ. Infância e Doc. do Ens. Básico e Secundário								1		1				2			1	1	1	5	6	6
Médico																				0	0	0
Enfermeiro																				0	0	0
Téc. Diagnóstico e Terapêutica																				0	0	0
Técnico Superior de Saúde																				0	0	0
Chefia Tributária																				0	0	0
Pessoal de Administração Tributária																				0	0	0
Pessoal Aduaneiro																				0	0	0
Conservador e Notário																				0	0	0
Oficial dos Registos e do Notariado																				0	0	0
Oficial de Justiça																				0	0	0
Forças Armadas - Oficial b)																				0	0	0
Forças Armadas - Sargento b)																				0	0	0
Forças Armadas - Praça b)																				0	0	0
Polícia Judiciária																				0	0	0
Polícia de Segurança Pública - Oficial																				0	0	0
Polícia de Segurança Pública - Chefe de Polícia																				0	0	0
Polícia de Segurança Pública - Agente																				0	0	0
Guarda Nacional Republicana - Oficial																				0	0	0
Guarda Nacional Republicana - Sargento																				0	0	0
Guarda Nacional Republicana - Guarda																				0	0	0
Serviço Estrangeiros Fronteiras																				0	0	0
Guarda Prisional																				0	0	0
Outro Pessoal de Segurança c)																				0	0	0
Bombeiro																				0	0	0
Polícia Municipal																				0	0	0
Total	0	0	0	0	0	0	0	1	0	1	0	1	0	2	0	0	2	1	2	6	8	

NOTAS:

Os totais dos quadros 1, 2, 3, 4, 12, 13 e 17 devem ser iguais, por grupo/cargo/carreira e por género.

A antiguidade reporta-se ao tempo de serviço na Administração Pública.

a) Considerar os cargos abrangidos pelo Estatuto do Pessoal Dirigente (aprovado pela Lei nº 2/2004, de 15 de Janeiro, e sucessivamente alterado);

b) Postos das carreiras militares dos três ramos das Forças Armadas (Exército, Marinha e Força Aérea);

c) Registrar outro pessoal de segurança não considerado nas carreira ou grupos anteriores, incluindo os trabalhadores pertencentes aos corpos especiais SIS (Serviço de Informações de Segurança) e SIED (Serviço de Informações Estratégicas de Defesa);

d) Não considerar os trabalhadores ausentes há mais de 6 meses e os trabalhadores que estão em licença sem vencimento a 31 de dezembro.

Quadro 4: Contagem dos trabalhadores por grupo/cargo/carreira, segundo o nível de escolaridade e género, em 31 de dezembro

SE Células a vermelho - Totais não estão iguais aos do Quadro!

Grupo/cargo/carreira / Habilitação Literária	Menos de 4 anos de escolaridade		4 anos de escolaridade		6 anos de escolaridade		9.º ano ou equivalente		11.º ano		12.º ano ou equivalente		Bacharelato		Licenciatura		Mestrado		Doutoramento		TOTAL		Total		
	M	F	M	F	M	F	M	F	M	F	M	F	M	F	M	F	M	F	M	F	M	F			
Representantes do poder legislativo e de órgãos executivos																							0	0	0
Dirigente superior de 1º grau a)																					1		1	0	1
Dirigente superior de 2º grau a)																							0	0	0
Dirigente intermédio de 1º grau a)																							0	0	0
Dirigente intermédio de 2º grau a)																							0	0	0
Dirigente intermédio de 3º grau e seguintes a)																							0	0	0
Técnico Superior																							0	0	0
Assistente técnico, técnico de nível intermédio, pessoal administrativo																1							0	1	1
Assistente operacional, operário, auxiliar																							0	0	0
Aprendizes e praticantes																							0	0	0
Informático																							0	0	0
Magistrado																							0	0	0
Diplomata																							0	0	0
Pessoal dos Serviços Externos do MNE - assistente de residência																							0	0	0
Pessoal de Inspeção																							0	0	0
Pessoal de Investigação Científica																							0	0	0
Docente Ensino Universitário																							0	0	0
Docente Ensino Superior Politécnico																							0	0	0
Educ. Infância e Doc. do Ens. Básico e Secundário															1	1		3		1		1	5	6	6
Médico																							0	0	0
Enfermeiro																							0	0	0
Téc. Diagnóstico e Terapêutica																							0	0	0
Técnico Superior de Saúde																							0	0	0
Chefia Tributária																							0	0	0
Pessoal de Administração Tributária																							0	0	0
Pessoal Aduaneiro																							0	0	0
Conservador e Notário																							0	0	0
Oficial dos Registos e do Notariado																							0	0	0
Oficial de Justiça																							0	0	0
Forças Armadas - Oficial b)																							0	0	0
Forças Armadas - Sargento b)																							0	0	0
Forças Armadas - Praça b)																							0	0	0
Polícia Judiciária																							0	0	0
Polícia de Segurança Pública - Oficial																							0	0	0
Polícia de Segurança Pública - Chefe de Polícia																							0	0	0
Polícia de Segurança Pública - Agente																							0	0	0
Guarda Nacional Republicana - Oficial																							0	0	0
Guarda Nacional Republicana - Sargento																							0	0	0
Guarda Nacional Republicana - Guarda																							0	0	0
Serviço Estrangeiros Fronteiras																							0	0	0
Guarda Prisional																							0	0	0
Outro Pessoal de Segurança c)																							0	0	0
Bombeiro																							0	0	0
Polícia Municipal																							0	0	0
Total	0	0	0	0	0	0	0	0	0	0	0	0	0	0	0	0	0	0	0	3	1	1	2	6	8

Grupo/cargo/carreira / Habilitação Literária	Menos de 4 anos de escolaridade		4 anos de escolaridade		6 anos de escolaridade		9.º ano ou equivalente		11.º ano		12.º ano ou equivalente		Bacharelato		Licenciatura		Mestrado		Doutoramento		TOTAL		Total		
	M	F	M	F	M	F	M	F	M	F	M	F	M	F	M	F	M	F	M	F	M	F			
Tarefa	0	0	0	0	0	0	0	0	0	0	0	0	0	0	0	0	0	0	0	0	0	0	0	0	0
Avença	0	0	0	0	0	0	0	0	0	0	0	0	0	0	0	0	0	0	0	0	0	0	0	0	0
Total	0	0	0	0	0	0	0	0	0	0	0	0	0	0	0	0	0	0	0	0	0	0	0	0	0

NOTAS:

- a) Totais dos quadros 1, 2, 3, 4, 12, 13 e 17 devem ser iguais, por grupo/cargo/carreira e por género.
- b) Considerar os cargos abrangidos pelo Estatuto do Pessoal Dirigente (aprovado pela Lei nº 2/2004, de 15 de Janeiro, e sucessivamente alterado);
- c) Registrar outro pessoal de segurança não considerado na carreira ou grupos anteriores, incluindo os trabalhadores pertencentes aos corpos especiais: SIS (Serviço de Informações de Segurança) e SED (Serviço de Informações Estratégicas de Defesa);
- d) Não considerar os trabalhadores ausentes há mais de 6 meses e os trabalhadores que estão em licença sem vencimento a 31 de dezembro.

Quadro 5: Contagem dos trabalhadores estrangeiros por grupo/cargo/carreira, segundo a nacionalidade e género, em 31 de dezembro

Grupo/cargo/carreira Proveniência do trabalhador	União Europeia		CPLP		Outros países		TOTAL		Total
	M	F	M	F	M	F	M	F	
Representantes do poder legislativo e de órgãos executivos							0	0	0
Dirigente superior de 1º grau a)	0	0	0	0	0	0	0	0	0
Dirigente superior de 2º grau a)							0	0	0
Dirigente intermédio de 1º grau a)							0	0	0
Dirigente intermédio de 2º grau a)							0	0	0
Dirigente intermédio de 3º grau e seguintes a)							0	0	0
Técnico Superior							0	0	0
Assistente técnico, técnico de nível intermédio, pessoal administrativo	0	0	0	0	0	0	0	0	0
Assistente operacional, operário, auxiliar							0	0	0
Aprendizes e praticantes							0	0	0
Informático							0	0	0
Magistrado							0	0	0
Diplomata							0	0	0
Pessoal dos Serviços Externos do MNE - assistente de residência							0	0	0
Pessoal de Inspeção							0	0	0
Pessoal de Investigação Científica							0	0	0
Docente Ensino Universitário							0	0	0
Docente Ensino Superior Politécnico							0	0	0
Educ. Infância e Doc. do Ens. Básico e Secundário	0	0	0	0	0	0	0	0	0
Médico							0	0	0
Enfermeiro							0	0	0
Téc. Diagnóstico e Terapêutica							0	0	0
Técnico Superior de Saúde							0	0	0
Chefia Tributária							0	0	0
Pessoal de Administração Tributária							0	0	0
Pessoal Aduaneiro							0	0	0
Conservador e Notário							0	0	0
Oficial dos Registos e do Notariado							0	0	0
Oficial de Justiça							0	0	0
Forças Armadas - Oficial b)							0	0	0
Forças Armadas - Sargento b)							0	0	0
Forças Armadas - Praça b)							0	0	0
Polícia Judiciária							0	0	0
Polícia de Segurança Pública - Oficial							0	0	0
Polícia de Segurança Pública - Chefe de Polícia							0	0	0
Polícia de Segurança Pública - Agente							0	0	0
Guarda Nacional Republicana - Oficial							0	0	0
Guarda Nacional Republicana - Sargento							0	0	0
Guarda Nacional Republicana - Guarda							0	0	0
Serviço Estrangeiros Fronteiras							0	0	0
Guarda Prisional							0	0	0
Outro Pessoal de Segurança c)							0	0	0
Bombeiro							0	0	0
Polícia Municipal							0	0	0
Total	0	0	0	0	0	0	0	0	0
Prestações de Serviços / Proveniência do trabalhador	União Europeia		CPLP		Outros países		TOTAL		Total
	M	F	M	F	M	F	M	F	
Tarefa							0	0	0
Avença							0	0	0
Total	0	0	0	0	0	0	0	0	0

NOTAS:

CPLP - Comunidade dos Países de Língua Portuguesa

Considerar o total de trabalhadores estrangeiros, **não naturalizados**, em efectividade de funções no serviço em 31 de Dezembro, de acordo com a naturalidade;

a) Considerar os cargos abrangidos pelo Estatuto do Pessoal Dirigente (aprovado pela Lei n.º 2/2004, de 15 de Janeiro, e sucessivamente alterado);

b) Postos das carreiras militares dos três ramos das Forças Armadas (Exército, Marinha e Força Aérea);

c) Registrar outro pessoal de segurança não considerado nas carreiras ou grupos anteriores, incluindo os trabalhadores pertencentes aos corpos especiais SIS (Serviço de Informações Estratégicas de Defesa);

d) Não considerar os trabalhadores ausentes há mais de 6 meses e os trabalhadores que estão em licença sem vencimento a 31 de dezembro.

Quadro 6: Contagem de trabalhadores portadores de deficiência por grupo/cargo/carreira, segundo o escalão etário e género, em 31 de dezembro

Grupo/cargo/carreira	menor que 20 anos		20 - 24		25 - 29		30 - 34		35 - 39		40 - 44		45 - 49		50 - 54		55 - 59		60 - 64		65 - 69		maior ou igual a 70 anos		TOTAL		Total				
	M	F	M	F	M	F	M	F	M	F	M	F	M	F	M	F	M	F	M	F	M	F	M	F	M	F		M	F		
	Representantes do poder legislativo e de órgãos executivos																														0
Dirigente superior de 1º grau a)	0	0	0	0	0	0	0	0	0	0	0	0	0	0	0	0	0	0	0	0	0	0	0	0	0	0	0	0	0	0	
Dirigente superior de 2º grau a)																													0	0	0
Dirigente intermédio de 1º grau a)																													0	0	0
Dirigente intermédio de 2º grau a)																													0	0	0
Dirigente intermédio de 3º grau e seguintes a)																													0	0	0
Técnico Superior																													0	0	0
Assistente técnico, técnico de nível intermédio, pessoal administrativo	0	0	0	0	0	0	0	0	0	0	0	0	0	0	0	0	0	0	0	0	0	0	0	0	0	0	0	0	0	0	
Assistente operacional, operário, auxiliar																													0	0	0
Aprendizes e praticantes																													0	0	0
Informático																													0	0	0
Magistrado																													0	0	0
Diplomata																													0	0	0
Pessoal dos Serviços Externos do MNE - assistente de residência																													0	0	0
Pessoal de Inspeção																													0	0	0
Pessoal de Investigação Científica																													0	0	0
Docente Ensino Universitário																													0	0	0
Docente Ensino Superior Politécnico																													0	0	0
Educ. Infância e Doc. do Ens. Básico e Secundário	0	0	0	0	0	0	0	0	0	0	0	0	0	0	0	0	0	0	0	0	0	0	0	0	0	0	0	0	0	0	
Médico																													0	0	0
Enfermeiro																													0	0	0
Téc. Diagnóstico e Terapêutica																													0	0	0
Técnico Superior de Saúde																													0	0	0
Chefia Tributária																													0	0	0
Pessoal de Administração Tributária																													0	0	0
Pessoal Aduaneiro																													0	0	0
Conservador e Notário																													0	0	0
Oficial dos Registos e do Notariado																													0	0	0
Oficial de Justiça																													0	0	0
Forças Armadas - Oficial b)																													0	0	0
Forças Armadas - Sargento b)																													0	0	0
Forças Armadas - Praça b)																													0	0	0
Polícia Judiciária																													0	0	0
Polícia de Segurança Pública - Oficial																													0	0	0
Polícia de Segurança Pública - Chefe de Polícia																													0	0	0
Polícia de Segurança Pública - Agente																													0	0	0
Guarda Nacional Republicana - Oficial																													0	0	0
Guarda Nacional Republicana - Sargento																													0	0	0
Guarda Nacional Republicana - Guarda																													0	0	0
Serviço Estrangeiros Fronteiras																													0	0	0
Guarda Prisional																													0	0	0
Outro Pessoal de Segurança c)																													0	0	0
Bombeiro																													0	0	0
Polícia Municipal																													0	0	0
Total	0	0	0	0	0	0	0	0	0	0	0	0	0	0	0	0	0	0	0	0	0	0	0	0	0	0	0	0	0	0	

Prestações de Serviços	menos de 20 anos		20 - 24		25 - 29		30 - 34		35 - 39		40 - 44		45 - 49		50 - 54		55 - 59		60 - 64		65 - 69		maior ou igual a 70 anos		TOTAL		Total			
	M	F	M	F	M	F	M	F	M	F	M	F	M	F	M	F	M	F	M	F	M	F	M	F	M	F				
Tarefa	0	0	0	0	0	0	0	0	0	0	0	0	0	0	0	0	0	0	0	0	0	0	0	0	0	0	0	0	0	0
Avença	0	0	0	0	0	0	0	0	0	0	0	0	0	0	0	0	0	0	0	0	0	0	0	0	0	0	0	0	0	0
Total	0	0	0	0	0	0	0	0	0	0	0	0	0	0	0	0	0	0	0	0	0	0	0	0	0	0	0	0	0	

NOTAS:

Considera o total de trabalhadores que beneficiem de redução fiscal por motivo da sua deficiência;

a) Considerar os cargos abrangidos pelo Estatuto do Pessoal Dirigente (aprovado pela Lei nº 2/2004, de 15 de Janeiro, e sucessivamente alterado);

b) Postos das carreiras militares dos três ramos das Forças Armadas (Exército, Marinha e Força Aérea);

c) Registrar outro pessoal de segurança não considerado nas carreiras ou grupos anteriores, incluindo os trabalhadores pertencentes aos corpos especiais S5 (Serviço de Informações de Segurança) e SIED (Serviço de Informações Estratégicas de Defesa);

d) Não considerar os trabalhadores ausentes há mais de 6 meses e os trabalhadores que estão em licença sem vencimento a 31 de dezembro.

Quadro 7: Contagem dos trabalhadores admitidos e regressados durante o ano, por grupo/cargo/carreira e género, segundo o modo de ocupação do posto de trabalho ou modalidade de vinculação

Grupo/cargo/carreira/ Modos de ocupação do posto de trabalho	Procedimento concursal		Cedência		Mobilidade		Regresso de licença sem vencimento ou de período experimental		Comissão de serviço		CEAGP*		Outras situações		TOTAL		TOTAL
	M	F	M	F	M	F	M	F	M	F	M	F	M	F	M	F	
Representantes do poder legislativo e de órgãos executivos															0	0	0
Dirigente superior de 1º grau a)															0	0	0
Dirigente superior de 2º grau a)															0	0	0
Dirigente intermédio de 1º grau a)															0	0	0
Dirigente intermédio de 2º grau a)															0	0	0
Dirigente intermédio de 3º grau e seguintes a)															0	0	0
Técnico Superior															0	0	0
Assistente técnico, técnico de nível intermédio, pessoal administrativo							1								0	1	1
Assistente operacional, operário, auxiliar															0	0	0
Aprendizes e praticantes															0	0	0
Informático															0	0	0
Magistrado															0	0	0
Diplomata															0	0	0
Pessoal dos Serviços Externos do MNE - assistente de residência															0	0	0
Pessoal de Inspeção															0	0	0
Pessoal de Investigação Científica															0	0	0
Docente Ensino Universitário															0	0	0
Docente Ensino Superior Politécnico															0	0	0
Educ. Infância e Doc. do Ens. Básico e Secundário															0	0	0
Médico															0	0	0
Enfermeiro															0	0	0
Téc. Diagnóstico e Terapêutica															0	0	0
Técnico Superior de Saúde															0	0	0
Chefia Tributária															0	0	0
Pessoal de Administração Tributária															0	0	0
Pessoal Aduaneiro															0	0	0
Conservador e Notário															0	0	0
Oficial dos Registos e do Notariado															0	0	0
Oficial de Justiça															0	0	0
Forças Armadas - Oficial b)															0	0	0
Forças Armadas - Sargento b)															0	0	0
Forças Armadas - Praça b)															0	0	0
Polícia Judiciária															0	0	0
Polícia de Segurança Pública - Oficial															0	0	0
Polícia de Segurança Pública - Chefe de Polícia															0	0	0
Polícia de Segurança Pública - Agente															0	0	0
Guarda Nacional Republicana - Oficial															0	0	0
Guarda Nacional Republicana - Sargento															0	0	0
Guarda Nacional Republicana - Guarda															0	0	0
Serviço Estrangeiros Fronteiras															0	0	0
Guarda Prisional															0	0	0
Outro Pessoal de Segurança c)															0	0	0
Bombeiro															0	0	0
Polícia Municipal															0	0	0
Total	0	0	0	0	0	1	0	0	0	0	0	0	0	0	0	1	1

Prestações de Serviços (Modalidades de vinculação)	M	F	Total
Tarefa	0	0	0
Avença	0	0	0
Total	0	0	0

Notas:

Considerar o total de efectivos admitidos pela 1ª vez ou regressados ao serviço entre 1 de Janeiro e 31 de Dezembro inclusive;

* Curso de Estudos Avançados em Gestão Pública. No caso de órgãos autárquicos considere, ainda, os formandos do CEAGPA;

a) Considerar os cargos abrangidos pelo Estatuto do Pessoal Dirigente (aprovado pela Lei nº 2/2004, de 15 de janeiro, e sucessivamente alterado);

b) Postos das carreiras militares dos três ramos das Forças Armadas (Exército, Marinha e Força Aérea);

c) Registrar outro pessoal de segurança não considerado nas carreira ou grupos anteriores, incluindo os trabalhadores pertencentes aos corpos especiais SIS (Serviço de Informações de Segurança) e SIED (Serviço de Informações Estratégicas de Defesa);

Quadro 8: Contagem das saídas de trabalhadores nomeados ou em comissão de serviço, por grupo/cargo/carreira, segundo o motivo de saída e género

Grupo/cargo/carreira/ Motivos de saída (durante o ano)	Morte		Reforma/Aposentação		Limite de idade		Conclusão sem sucesso do período experimental		Cessação por mútuo acordo		Exoneração a pedido do trabalhador		Aplicação de pena disciplinar expulsa		Mobilidade		Cedência		Comissão de serviço		Outras situações		TOTAL		Total	
	M	F	M	F	M	F	M	F	M	F	M	F	M	F	M	F	M	F	M	F	M	F	M	F		
Representantes do poder legislativo e de órgãos executivos																								0	0	0
Dirigente superior de 1º grau a)	0	0	0	0	0	0	0	0	0	0	0	0	0	0	0	0	0	0	0	0	0	0	0	0	0	0
Dirigente superior de 2º grau a)																								0	0	0
Dirigente intermédio de 1º grau a)																								0	0	0
Dirigente intermédio de 2º grau a)																								0	0	0
Dirigente intermédio de 3º grau e seguintes a)																								0	0	0
Técnico Superior																								0	0	0
Assistente técnico, técnico de nível intermédio, pessoal administrativo	0	0	0	0	0	0	0	0	0	0	0	0	0	0	0	0	0	0	0	0	0	0	0	0	0	0
Assistente operacional, operário, auxiliar																								0	0	0
Aprendizes e praticantes																								0	0	0
Informático																								0	0	0
Magistrado																								0	0	0
Diplomata																								0	0	0
Pessoal dos Serviços Externos do MNE - assistente de residência																								0	0	0
Pessoal de Inspeção																								0	0	0
Pessoal de Investigação Científica																								0	0	0
Docente Ensino Universitário																								0	0	0
Docente Ensino Superior Politécnico																								0	0	0
Educ. Infância e Doc. do Ens. Básico e Secundário	0	0	0	0	0	0	0	0	0	0	0	0	0	0	0	0	0	0	0	0	0	0	0	0	0	0
Médico																								0	0	0
Enfermeiro																								0	0	0
Téc. Diagnóstico e Terapêutica																								0	0	0
Técnico Superior de Saúde																								0	0	0
Chefia Tributária																								0	0	0
Pessoal de Administração Tributária																								0	0	0
Pessoal Aduaneiro																								0	0	0
Conservador e Notário																								0	0	0
Oficial dos Registos e do Notariado																								0	0	0
Oficial de Justiça																								0	0	0
Forças Armadas - Oficial b)																								0	0	0
Forças Armadas - Sargento b)																								0	0	0
Forças Armadas - Praça b)																								0	0	0
Polícia Judiciária																								0	0	0
Polícia de Segurança Pública - Oficial																								0	0	0
Polícia de Segurança Pública - Chefe de Polícia																								0	0	0
Polícia de Segurança Pública - Agente																								0	0	0
Guarda Nacional Republicana - Oficial																								0	0	0
Guarda Nacional Republicana - Sargento																								0	0	0
Guarda Nacional Republicana - Guarda																								0	0	0
Serviço Estrangeiros Fronteiras																								0	0	0
Guarda Prisional																								0	0	0
Outro Pessoal de Segurança c)																								0	0	0
Bombeiro																								0	0	0
Polícia Municipal																								0	0	0
Total	0	0	0	0	0	0	0	0	0	0	0	0	0	0	0	0	0	0	0	0	0	0	0	0	0	0

NOTAS:

Incluir todos os trabalhadores em regime de Nomeação ao abrigo do art. 8º e em Comissão de Serviço ao abrigo do art. 9º da LTFP, aprovada em anexo à Lei nº 35/2014, de 20 de junho

a) Considerar os cargos abrangidos pelo Estatuto do Pessoal Dirigente (aprovado pela Lei nº 2/2004, de 15 de janeiro, e sucessivamente alterado);

b) Postos das carreiras militares dos três ramos das Forças Armadas (Exército, Marinha e Força Aérea);

c) Registrar outro pessoal de segurança não considerado nas carreira ou grupos anteriores, incluindo os trabalhadores pertencentes aos corpos especiais SIS (Serviço de Informações de Segurança) e SIED (Serviço de Informações Estratégicas de Defesa);

Quadro 9: Contagem das saídas de trabalhadores contratados, por grupo/cargo/carreira, segundo o motivo de saída e género

Grupo/cargo/carreira/ Motivos de saída (durante o ano)	Morte		Caducidade (termo)		Reforma/ Aposentação		Limite de idade		Conclusão sem sucesso do período experimental		Revogação (cessação por mútuo acordo)		Resolução (por iniciativa do trabalhador)		Denúncia (por iniciativa do trabalhador)		Despedimento por inadaptação		Despedimento colectivo		Despedimento por extinção do posto de trabalho		Mobilidade		Cedência		Outras situações		TOTAL		Total	
	M	F	M	F	M	F	M	F	M	F	M	F	M	F	M	F	M	F	M	F	M	F	M	F	M	F	M	F	M	F		
Representantes do poder legislativo e de órgãos executivos																														0	0	0
Dirigente superior de 1º grau a)	0	0	0	0	0	0	0	0	0	0	0	0	0	0	0	0	0	0	0	0	0	0	0	0	0	0	0	0	0	0	0	
Dirigente superior de 2º grau a)																														0	0	0
Dirigente intermédio de 1º grau a)																														0	0	0
Dirigente intermédio de 2º grau a)																														0	0	0
Dirigente intermédio de 3º grau e seguintes a)																														0	0	0
Técnico Superior																														0	0	0
Assistente técnico, técnico de nível intermédio, pessoal administrativo	0	0	0	0	0	0	0	0	0	0	0	0	0	0	0	0	0	0	0	0	0	0	0	0	0	0	0	0	0	0	0	
Assistente operacional, operário, auxiliar																														0	0	0
Aprendizes e praticantes																														0	0	0
Informático																														0	0	0
Magistrado																														0	0	0
Diplomata																														0	0	0
Pessoal dos Serviços Externos do MNE - assistente de residência																														0	0	0
Pessoal de Inspeção																														0	0	0
Pessoal de Investigação Científica																														0	0	0
Docente Ensino Universitário																														0	0	0
Docente Ensino Superior Politécnico																														0	0	0
Educ. Infância e Doc. do Ens. Básico e Secundário	0	0	0	0	0	0	0	0	0	0	0	0	0	0	0	0	0	0	0	0	0	0	0	0	0	0	0	0	0	0	0	
Médico																														0	0	0
Enfermeiro																														0	0	0
Téc. Diagnóstico e Terapêutica																														0	0	0
Técnico Superior de Saúde																														0	0	0
Chefia Tributária																														0	0	0
Pessoal de Administração Tributária																														0	0	0
Pessoal Aduaneiro																														0	0	0
Conservador e Notário																														0	0	0
Oficial dos Registos e do Notariado																														0	0	0
Oficial de Justiça																														0	0	0
Forças Armadas - Oficial b)																														0	0	0
Forças Armadas - Sargento b)																														0	0	0
Forças Armadas - Praça b)																														0	0	0
Polícia Judiciária																														0	0	0
Polícia de Segurança Pública - Oficial																														0	0	0
Polícia de Segurança Pública - Chefe de Polícia																														0	0	0
Polícia de Segurança Pública - Agente																														0	0	0
Guarda Nacional Republicana - Oficial																														0	0	0
Guarda Nacional Republicana - Sargento																														0	0	0
Guarda Nacional Republicana - Guarda																														0	0	0
Serviço Estrangeiros Fronteiras																														0	0	0
Guarda Prisional																														0	0	0
Outro Pessoal de Segurança c)																														0	0	0
Bombeiro																														0	0	0
Polícia Municipal																														0	0	0
Total	0	0	0	0	0	0	0	0	0	0	0	0	0	0	0	0	0	0	0	0	0	0	0	0	0	0	0	0	0	0	0	

NOTAS:

Incluir todos os trabalhadores em Contrato de Trabalho em Funções Públicas, e com Contrato de Trabalho no âmbito do Código do Trabalho;

a) Considerar os cargos abrangidos pelo Estatuto do Pessoal Dirigente (aprovado pela Lei nº 2/2004, de 15 de Janeiro, e sucessivamente alterado);

b) Postos das carreiras militares dos três ramos das Forças Armadas (Exército, Marinha e Força Aérea);

c) Registrar outro pessoal de segurança não considerado nas carreiras ou grupos anteriores, incluindo os trabalhadores pertencentes aos corpos especiais SIS (Serviço de Informações de Segurança) e SIED (Serviço de Informações Estratégicas de Defesa);

Quadro 10: Contagem dos postos de trabalho previstos e não ocupados durante o ano, por grupo/cargo/carreira, segundo a dificuldade de recrutamento

Grupo/cargo/carreira/ Dificuldades de recrutamento	Não abertura de procedimento concursal	Impugnação do procedimento concursal	Falta de autorização da entidade competente	Procedimento concursal improcedente	Procedimento concursal em desenvolvimento	Total
Representantes do poder legislativo e de órgãos executivos						0
Dirigente superior de 1º grau a)	0	0	0	0	0	0
Dirigente superior de 2º grau a)						0
Dirigente intermédio de 1º grau a)						0
Dirigente intermédio de 2º grau a)						0
Dirigente intermédio de 3º grau e seguintes a)						0
Técnico Superior						0
Assistente técnico, técnico de nível intermédio, pessoal administrativo	0	0	0	0	0	0
Assistente operacional, operário, auxiliar						0
Aprendizes e praticantes						0
Informático						0
Magistrado						0
Diplomata						0
Pessoal dos Serviços Externos do MNE - assistente de residência						0
Pessoal de Inspeção						0
Pessoal de Investigação Científica						0
Docente Ensino Universitário						0
Docente Ensino Superior Politécnico						0
Educ. Infância e Doc. do Ens. Básico e Secundário	0	0	0	0	0	0
Médico						0
Enfermeiro						0
Téc. Diagnóstico e Terapêutica						0
Técnico Superior de Saúde						0
Chefia Tributária						0
Pessoal de Administração Tributária						0
Pessoal Aduaneiro						0
Conservador e Notário						0
Oficial dos Registos e do Notariado						0
Oficial de Justiça						0
Forças Armadas - Oficial b)						0
Forças Armadas - Sargento b)						0
Forças Armadas - Praça b)						0
Polícia Judiciária						0
Polícia de Segurança Pública - Oficial						0
Polícia de Segurança Pública - Chefe de Polícia						0
Polícia de Segurança Pública - Agente						0
Guarda Nacional Republicana - Oficial						0
Guarda Nacional Republicana - Sargento						0
Guarda Nacional Republicana - Guarda						0
Serviço Estrangeiros Fronteiras						0
Guarda Prisional						0
Outro Pessoal de Segurança c)						0
Bombeiro						0
Polícia Municipal						0
Total	0	0	0	0	0	0

Notas:

- Para cada grupo, cargo ou carreira, indique o número de postos de trabalho previstos no mapa de pessoal, mas não ocupados durante o ano, por motivo de:

- não abertura de procedimento concursal, por razões imputáveis ao serviço;
- impugnação do procedimento concursal, devido a recurso com efeitos suspensivos ou anulação do procedimento;
- recrutamento não autorizado por não satisfação do pedido formulado à entidade competente;
- procedimento concursal improcedente, deserto, inexistência ou desistência dos candidatos aprovados;
- procedimento concursal em desenvolvimento.

a) Considerar os cargos abrangidos pelo Estatuto do Pessoal Dirigente (aprovado pela Lei n.º 2/2004, de 15 de janeiro, e sucessivamente alterado);

b) Postos das carreiras militares dos três ramos das Forças Armadas (Exército, Marinha e Força Aérea);

c) Registar outro pessoal de segurança não considerado nas carreiras ou grupos anteriores, incluindo os trabalhadores pertencentes aos corpos especiais SIS (Serviço de Informações de Segurança) e SIED (Serviço de Informações Estratégicas de Defesa);

Quadro 11: Contagem das mudanças de situação dos trabalhadores, por grupo/cargo/carreira, segundo o motivo e género

Grupo/cargo/carreira/ Tipo de mudança	Promoções (carreiras não revistas e carreiras subsistentes)		Alteração obrigatória do posicionamento remuneratório (1)		Alteração do posicionamento remuneratório por opção gestionária (2)		Procedimento concursal		Consolidação da mobilidade na categoria (3)		TOTAL		Total	
	M	F	M	F	M	F	M	F	M	F	M	F		
Representantes do poder legislativo e de órgãos executivos												0	0	0
Dirigente superior de 1º grau a)	0	0	0	0	0	0	0	0	0	0	0	0	0	0
Dirigente superior de 2º grau a)												0	0	0
Dirigente intermédio de 1º grau a)												0	0	0
Dirigente intermédio de 2º grau a)												0	0	0
Dirigente intermédio de 3º grau e seguintes a)												0	0	0
Técnico Superior												0	0	0
Assistente técnico, técnico de nível intermédio, pessoal administrativo	0	0	0	0	0	0	0	0	0	0	0	0	0	0
Assistente operacional, operário, auxiliar												0	0	0
Aprendizes e praticantes												0	0	0
Informático												0	0	0
Magistrado												0	0	0
Diplomata												0	0	0
Pessoal dos Serviços Externos do MNE - assistente de residência												0	0	0
Pessoal de Inspeção												0	0	0
Pessoal de Investigação Científica												0	0	0
Docente Ensino Universitário												0	0	0
Docente Ensino Superior Politécnico												0	0	0
Educ. Infância e Doc. do Ens. Básico e Secundário	0	0	0	0	0	0	0	0	0	0	0	0	0	0
Médico												0	0	0
Enfermeiro												0	0	0
Téc. Diagnóstico e Terapêutica												0	0	0
Técnico Superior de Saúde												0	0	0
Chefia Tributária												0	0	0
Pessoal de Administração Tributária												0	0	0
Pessoal Aduaneiro												0	0	0
Conservador e Notário												0	0	0
Oficial dos Registos e do Notariado												0	0	0
Oficial de Justiça												0	0	0
Forças Armadas - Oficial b)												0	0	0
Forças Armadas - Sargento b)												0	0	0
Forças Armadas - Praça b)												0	0	0
Polícia Judiciária												0	0	0
Polícia de Segurança Pública - Oficial												0	0	0
Polícia de Segurança Pública - Chefe de Polícia												0	0	0
Polícia de Segurança Pública - Agente												0	0	0
Guarda Nacional Republicana - Oficial												0	0	0
Guarda Nacional Republicana - Sargento												0	0	0
Guarda Nacional Republicana - Guarda												0	0	0
Serviço Estrangeiros Fronteiras												0	0	0
Guarda Prisional												0	0	0
Outro Pessoal de Segurança c)												0	0	0
Bombeiro												0	0	0
Polícia Municipal												0	0	0
Total	0	0	0	0	0	0	0	0	0	0	0	0	0	0

NOTAS:

(1) e (2) - Artigos 156º, 157º e 158 da LTFP, aprovada em anexo à Lei nº 35/2014, de 20 de junho

(3) - Artigo 99º da LTFP, aprovada em anexo à Lei nº 35/2014, de 20 de junho

a) Considerar os cargos abrangidos pelo Estatuto do Pessoal Dirigente (aprovado pela Lei nº 2/2004, de 15 de janeiro, e sucessivamente alterado);

b) Postos das carreiras militares dos três ramos das Forças Armadas (Exército, Marinha e Força Aérea);

c) Registrar outro pessoal de segurança não considerado nas carreira ou grupos anteriores, incluindo os trabalhadores pertencentes aos corpos especiais SIS (Serviço de Informações de Segurança) e SIED (Serviço de Informações Estratégicas de Defesa);

Quadro 12: Contagem dos trabalhadores por grupo/cargo/carreira, segundo a modalidade de horário de trabalho e gênero, em 31 de dezembro

SE células a vermelho - Totais não estão iguais aos do Quadro1

Grupo/cargo/carreira	Rígido		Flexível		Desfasado		Jornada contínua		Trabalho por turnos		Específico (*)		Isenção de horário		TOTAL		Total	
	M	F	M	F	M	F	M	F	M	F	M	F	M	F	M	F		
Representantes do poder legislativo e de órgãos executivos															0	0	0	
Dirigente superior de 1º grau a)														1	0	0	1	
Dirigente superior de 2º grau a)															0	0	0	
Dirigente intermédio de 1º grau a)															0	0	0	
Dirigente intermédio de 2º grau a)															0	0	0	
Dirigente intermédio de 3º grau e seguintes a)															0	0	0	
Técnico Superior															0	0	0	
Assistente técnico, técnico de nível intermédio, pessoal administrativo				1											0	1	1	
Assistente operacional, operário, auxiliar															0	0	0	
Aprendizes e praticantes															0	0	0	
Informático															0	0	0	
Magistrado															0	0	0	
Diplomata															0	0	0	
Pessoal dos Serviços Externos do MNE - assistente de residência															0	0	0	
Pessoal de Inspeção															0	0	0	
Pessoal de Investigação Científica															0	0	0	
Docente Ensino Universitário															0	0	0	
Docente Ensino Superior Politécnico															0	0	0	
Educ. Infância e Doc. do Ens. Básico e Secundário			1	5											1	5	6	
Médico															0	0	0	
Enfermeiro															0	0	0	
Téc. Diagnóstico e Terapêutica															0	0	0	
Técnico Superior de Saúde															0	0	0	
Chefia Tributária															0	0	0	
Pessoal de Administração Tributária															0	0	0	
Pessoal Aduaneiro															0	0	0	
Conservador e Notário															0	0	0	
Oficial dos Registos e do Notariado															0	0	0	
Oficial de Justiça															0	0	0	
Forças Armadas - Oficial b)															0	0	0	
Forças Armadas - Sargento b)															0	0	0	
Forças Armadas - Praça b)															0	0	0	
Polícia Judiciária															0	0	0	
Polícia de Segurança Pública - Oficial															0	0	0	
Polícia de Segurança Pública - Chefe de Polícia															0	0	0	
Polícia de Segurança Pública - Agente															0	0	0	
Guarda Nacional Republicana - Oficial															0	0	0	
Guarda Nacional Republicana - Sargento															0	0	0	
Guarda Nacional Republicana - Guarda															0	0	0	
Serviço Estrangeiros Fronteiras															0	0	0	
Guarda Prisional															0	0	0	
Outro Pessoal de Segurança c)															0	0	0	
Bombeiro															0	0	0	
Polícia Municipal															0	0	0	
Total	0	0	1	6	0	0	0	0	0	0	0	0	0	1	0	2	6	8

NOTAS:

Os totais dos quadros 1, 2, 3, 4, 12, 13 e 17 devem ser iguais, por grupo/cargo/carreira e por gênero.

(*) Artigo 110º da LTFP, aprovada em anexo à Lei nº 35/2014, de 20 de Junho

a) Considerar os cargos abrangidos pelo Estatuto do Pessoal Dirigente (aprovado pela Lei nº 2/2004, de 15 de janeiro, e sucessivamente alterado);

b) Postos das carreiras militares dos três ramos das Forças Armadas (Exército, Marinha e Força Aérea);

c) Registrar outro pessoal de segurança não considerado nas carreiras ou grupos anteriores, incluindo os trabalhadores pertencentes aos corpos especiais: SIS (Serviço de Informações de Segurança) e SIED (Serviço de Informações Estratégicas de Defesa);

d) Considerar a meia jornada (Lei 84/2015, de 7/08)

Quadro 13: Contagem dos trabalhadores por grupo/cargo/carreira, segundo o período normal de trabalho (PNT) e género, em 31 de dezembro

SE Células a vermelho - Totais não estão iguais aos do Quadro?

Grupo/cargo/carreira	Tempo completo						PNT inferior ao praticado a tempo completo																		TOTAL		
	células abertas para indicar nº horas/semana						Tempo parcial ou outro regime especial (*)		Tempo parcial ou outro regime especial (*)		Tempo parcial ou outro regime especial (*)		Tempo parcial ou outro regime especial (*)		Tempo parcial ou outro regime especial (*)		Tempo parcial ou outro regime especial (*)		Tempo parcial ou outro regime especial (*)		Tempo parcial ou outro regime especial (*)		M	F	Total		
							M	F	M	F	M	F	M	F	M	F	M	F	M	F	M	F				M	F
	M	F	M	F	M	F	M	F	M	F	M	F	M	F	M	F	M	F	M	F	M	F	M	F			
Representantes do poder legislativo e de órgãos executivos																								0	0	0	
Dirigente superior de 1º grau a)	1																							1	0	1	
Dirigente superior de 2º grau a)																								0	0	0	
Dirigente intermédio de 1º grau a)																								0	0	0	
Dirigente intermédio de 2º grau a)																								0	0	0	
Dirigente intermédio de 3º grau e seguintes a)																								0	0	0	
Técnico Superior																								0	0	0	
Assistente técnico, técnico de nível intermédio, pessoal administrativo		1																						0	1	1	
Assistente operacional, operário, auxiliar																								0	0	0	
Aprendizes e praticantes																								0	0	0	
Informático																								0	0	0	
Magistrado																								0	0	0	
Diplomata																								0	0	0	
Pessoal dos Serviços Externos do MNE - assistente de residência																								0	0	0	
Pessoal de Inspeção																								0	0	0	
Pessoal de Investigação Científica																								0	0	0	
Docente Ensino Universitário																								0	0	0	
Docente Ensino Superior Politécnico																								0	0	0	
Educ. Infância e Doc. do Ens. Básico e Secundário	1	5																						1	5	6	
Médico																								0	0	0	
Enfermeiro																								0	0	0	
Téc. Diagnóstico e Terapêutica																								0	0	0	
Técnico Superior de Saúde																								0	0	0	
Chefe Tributária																								0	0	0	
Pessoal de Administração Tributária																								0	0	0	
Pessoal Aduaneiro																								0	0	0	
Conservador e Notário																								0	0	0	
Oficial dos Registos e de Notariado																								0	0	0	
Oficial de Justiça																								0	0	0	
Forças Armadas - Oficial b)																								0	0	0	
Forças Armadas - Sargento b)																								0	0	0	
Forças Armadas - Praça b)																								0	0	0	
Polícia Judiciária																								0	0	0	
Polícia de Segurança Pública - Oficial																								0	0	0	
Polícia de Segurança Pública - Chefe de Polícia																								0	0	0	
Polícia de Segurança Pública - Agente																								0	0	0	
Guarda Nacional Republicana - Oficial																								0	0	0	
Guarda Nacional Republicana - Sargento																								0	0	0	
Guarda Nacional Republicana - Guarda																								0	0	0	
Serviço Estrangeiros Fronteiras																								0	0	0	
Guarda Prisional																								0	0	0	
Outro Pessoal de Segurança c)																								0	0	0	
Bombeiro																								0	0	0	
Polícia Municipal																								0	0	0	
Total	2	6	0	0	0	0	0	0	0	0	0	0	0	0	0	0	0	0	0	0	0	0	0	2	6	8	

NOTAS:

Os totais dos quadros 1, 2, 3, 4, 12, 13 e 17 devem ser iguais, por grupo/cargo/carreira e por género.

Indique para cada um dos horários de trabalho semanal, assinalados ou a assinalar, o número de trabalhadores que o praticam;

PNT - Número de horas de trabalho semanal em vigor no serviço, fixado ou autorizado por lei. No mesmo serviço pode haver diferentes períodos normais de trabalho;

(*) - Trabalho a tempo parcial, meia jornada ou outro regime: indicar o número de horas de trabalho semanais, se inferior ao praticado a tempo completo;

Quando existirem mais do que 3 horários a tempo parcial (incompletos) deve optar por estabelecer escalões em cada uma das células abertas de modo a contemplar todos os horários incompletos.

a) Considerar os cargos abrangidos pelo Estatuto do Pessoal Dirigente (aprovado pela Lei nº 2/2004, de 15 de janeiro, e sucessivamente alterado);

b) Postos das carreiras militares dos três ramos das Forças Armadas (Exército, Marinha e Força Aérea);

c) Registrar outro pessoal de segurança não considerado na carreira ou grupo anteriores, incluindo os trabalhadores pertencentes aos corpos especiais: SIS (Serviço de Informações de Segurança) e SIED (Serviço de Informações Estratégicas de Defesa);

d) Não considerar os trabalhadores ausentes há mais de 6 meses e os trabalhadores que estão em licença sem vencimento a 31 de dezembro.

Quadro 14: Contagem das horas de trabalho suplementar durante o ano, por grupo/cargo/carreira, segundo a modalidade de prestação do trabalho e género

Grupo/cargo/carreira/ Modalidade de prestação do trabalho suplementar	Trabalho suplementar diurno		Trabalho suplementar nocturno		Trabalho em dias de descanso semanal obrigatório		Trabalho em dias de descanso semanal complementar		Trabalho em dias feriados		TOTAL		TOTAL	
	M	F	M	F	M	F	M	F	M	F	M	F		
Representantes do poder legislativo e de órgãos executivos												0:00	0:00	0:00
Dirigente superior de 1º grau a)	0:00	0:00	0:00	0:00	0:00	0:00	0:00	0:00	0:00	0:00	0:00	0:00	0:00	0:00
Dirigente superior de 2º grau a)												0:00	0:00	0:00
Dirigente intermédio de 1º grau a)												0:00	0:00	0:00
Dirigente intermédio de 2º grau a)												0:00	0:00	0:00
Dirigente intermédio de 3º grau e seguintes a)												0:00	0:00	0:00
Técnico Superior												0:00	0:00	0:00
Assistente técnico, técnico de nível intermédio, pessoal administrativo	0:00	0:00	0:00	0:00	0:00	0:00	0:00	0:00	0:00	0:00	0:00	0:00	0:00	0:00
Assistente operacional, operário, auxiliar												0:00	0:00	0:00
Aprendizes e praticantes												0:00	0:00	0:00
Informático												0:00	0:00	0:00
Magistrado												0:00	0:00	0:00
Diplomata												0:00	0:00	0:00
Pessoal dos Serviços Externos do MNE - assistente de residência												0:00	0:00	0:00
Pessoal de Inspeção												0:00	0:00	0:00
Pessoal de Investigação Científica												0:00	0:00	0:00
Docente Ensino Universitário												0:00	0:00	0:00
Docente Ensino Superior Politécnico												0:00	0:00	0:00
Educ. Infância e Doc. do Ens. Básico e Secundário	0:00	0:00	0:00	0:00	0:00	0:00	0:00	0:00	0:00	0:00	0:00	0:00	0:00	0:00
Médico												0:00	0:00	0:00
Enfermeiro												0:00	0:00	0:00
Téc. Diagnóstico e Terapêutica												0:00	0:00	0:00
Técnico Superior de Saúde												0:00	0:00	0:00
Chefia Tributária												0:00	0:00	0:00
Pessoal de Administração Tributária												0:00	0:00	0:00
Pessoal Aduaneiro												0:00	0:00	0:00
Conservador e Notário												0:00	0:00	0:00
Oficial dos Registos e do Notariado												0:00	0:00	0:00
Oficial de Justiça												0:00	0:00	0:00
Forças Armadas - Oficial b)												0:00	0:00	0:00
Forças Armadas - Sargento b)												0:00	0:00	0:00
Forças Armadas - Praça b)												0:00	0:00	0:00
Polícia Judiciária												0:00	0:00	0:00
Polícia de Segurança Pública - Oficial												0:00	0:00	0:00
Polícia de Segurança Pública - Chefe de Polícia												0:00	0:00	0:00
Polícia de Segurança Pública - Agente												0:00	0:00	0:00
Guarda Nacional Republicana - Oficial												0:00	0:00	0:00
Guarda Nacional Republicana - Sargento												0:00	0:00	0:00
Guarda Nacional Republicana - Guarda												0:00	0:00	0:00
Serviço Estrangeiros Fronteiras												0:00	0:00	0:00
Guarda Prisional												0:00	0:00	0:00
Outro Pessoal de Segurança c)												0:00	0:00	0:00
Bombeiro												0:00	0:00	0:00
Polícia Municipal												0:00	0:00	0:00
Total	0:00	0:00	0:00	0:00	0:00	0:00	0:00	0:00	0:00	0:00	0:00	0:00	0:00	0:00

NOTAS:

Considerar o total de horas suplementares/extraordinárias efectuadas pelos trabalhadores do serviço entre 1 de janeiro e 31 de dezembro, nas situações identificadas;

O trabalho suplementar diurno e nocturno só contempla o trabalho suplementar efectuado em dias normais de trabalho (primeiras 2 colunas).

As 3 colunas seguintes são específicas para o trabalho suplementar em dias de descanso semanal obrigatório, complementar e feriados.

a) Considerar os cargos abrangidos pelo Estatuto do Pessoal Dirigente (aprovado pela Lei nº 2/2004, de 15 de janeiro, e sucessivamente alterado);

b) Postos das carreiras militares dos três ramos das Forças Armadas (Exército, Marinha e Força Aérea);

c) Registrar outro pessoal de segurança não considerado nas carreira ou grupos anteriores, incluindo os trabalhadores pertencentes aos corpos especiais SIS (Serviço de Informações de Segurança) e SIED (Serviço de Informações Estratégicas de Defesa);

Quadro 14.1: Contagem das horas de trabalho nocturno, normal e suplementar durante o ano, por grupo/cargo/carreira, segundo o género

Grupo/cargo/carreira/ Horas de trabalho nocturno	Trabalho nocturno normal		Trabalho nocturno suplementar		TOTAL		TOTAL
	M	F	M	F	M	F	
Representantes do poder legislativo e de órgãos executivos					0:00	0:00	0:00
Dirigente superior de 1º grau a)	0:00	0:00	0:00	0:00	0:00	0:00	0:00
Dirigente superior de 2º grau a)					0:00	0:00	0:00
Dirigente intermédio de 1º grau a)					0:00	0:00	0:00
Dirigente intermédio de 2º grau a)					0:00	0:00	0:00
Dirigente intermédio de 3º grau e seguintes a)					0:00	0:00	0:00
Técnico Superior					0:00	0:00	0:00
Assistente técnico, técnico de nível intermédio, pessoal administrativo	0:00	0:00	0:00	0:00	0:00	0:00	0:00
Assistente operacional, operário, auxiliar					0:00	0:00	0:00
Aprendizes e praticantes					0:00	0:00	0:00
Informático					0:00	0:00	0:00
Magistrado					0:00	0:00	0:00
Diplomata					0:00	0:00	0:00
Pessoal dos Serviços Externos do MNE - assistente de residência					0:00	0:00	0:00
Pessoal de Inspeção					0:00	0:00	0:00
Pessoal de Investigação Científica					0:00	0:00	0:00
Docente Ensino Universitário					0:00	0:00	0:00
Docente Ensino Superior Politécnico					0:00	0:00	0:00
Educ. Infância e Doc. do Ens. Básico e Secundário	0:00	0:00	0:00	0:00	0:00	0:00	0:00
Médico					0:00	0:00	0:00
Enfermeiro					0:00	0:00	0:00
Téc. Diagnóstico e Terapêutica					0:00	0:00	0:00
Técnico Superior de Saúde					0:00	0:00	0:00
Chefia Tributária					0:00	0:00	0:00
Pessoal de Administração Tributária					0:00	0:00	0:00
Pessoal Aduaneiro					0:00	0:00	0:00
Conservador e Notário					0:00	0:00	0:00
Oficial dos Registos e do Notariado					0:00	0:00	0:00
Oficial de Justiça					0:00	0:00	0:00
Forças Armadas - Oficial b)					0:00	0:00	0:00
Forças Armadas - Sargento b)					0:00	0:00	0:00
Forças Armadas - Praça b)					0:00	0:00	0:00
Polícia Judiciária					0:00	0:00	0:00
Polícia de Segurança Pública - Oficial					0:00	0:00	0:00
Polícia de Segurança Pública - Chefe de Polícia					0:00	0:00	0:00
Polícia de Segurança Pública - Agente					0:00	0:00	0:00
Guarda Nacional Republicana - Oficial					0:00	0:00	0:00
Guarda Nacional Republicana - Sargento					0:00	0:00	0:00
Guarda Nacional Republicana - Guarda					0:00	0:00	0:00
Serviço Estrangeiros Fronteiras					0:00	0:00	0:00
Guarda Prisional					0:00	0:00	0:00
Outro Pessoal de Segurança c)					0:00	0:00	0:00
Bombeiro					0:00	0:00	0:00
Polícia Municipal					0:00	0:00	0:00
Total	0:00	0:00	0:00	0:00	0:00	0:00	0:00

NOTAS:

Considerar o total de horas efectuadas pelos trabalhadores do serviço entre 1 de janeiro e 31 de dezembro, nas situações identificadas;

Este quadro refere-se apenas a trabalho nocturno. Para o preenchimento da coluna "trabalho nocturno suplementar" neste quadro deve-se considerar o trabalho suplementar efectuado em dias normais e em dias de descanso semanal obrigatório, complementar e feriados.

a) Considerar os cargos abrangidos pelo Estatuto do Pessoal Dirigente (aprovado pela Lei nº 2/2004, de 15 de janeiro, e sucessivamente alterado);

b) Postos das carreiras militares dos três ramos das Forças Armadas (Exército, Marinha e Força Aérea);

c) Registrar outro pessoal de segurança não considerado nas carreira ou grupos anteriores, incluindo os trabalhadores pertencentes aos corpos especiais SIS (Serviço de Informações de Segurança) e SIED (Serviço de Informações Estratégicas de Defesa);

Quadro 15: Contagem dos dias de ausências ao trabalho durante o ano, por grupo/cargo/carreira, segundo o motivo de ausência e género

Grupo/cargo/carreira/ Motivos de ausência	Casamento		Proteção na parentalidade		Falecimento de familiar		Doença		Por acidente em serviço ou doença profissional		Assistência a familiares		Trabalhador-estudante		Por conta do período de ferias		Com perda de vencimento		Cumprimento de pena disciplinar		Greve		Injustificadas		Outros		Total		TOTAL		
	M	F	M	F	M	F	M	F	M	F	M	F	M	F	M	F	M	F	M	F	M	F	M	F	M	F	M	F			
Representantes do poder legislativo e de órgãos executivos																												0,0	0,0	0,0	
Dirigente superior de 1º grau a)																												0,0	0,0	0,0	
Dirigente superior de 2º grau a)																												0,0	0,0	0,0	
Dirigente intermédio de 1º grau a)																												0,0	0,0	0,0	
Dirigente intermédio de 2º grau a)																												0,0	0,0	0,0	
Dirigente intermédio de 3º grau e seguintes a)																												0,0	0,0	0,0	
Técnico Superior																												0,0	0,0	0,0	
Assistente técnico, técnico de nível intermédio, pessoal administrativo																												0,0	0,0	0,0	
Assistente operacional, operário, auxiliar																												0,0	0,0	0,0	
Aprendizes e praticantes																												0,0	0,0	0,0	
Informático																												0,0	0,0	0,0	
Magistrado																												0,0	0,0	0,0	
Diplomata																												0,0	0,0	0,0	
Pessoal dos Serviços Externos do MNE - assistente de residência																												0,0	0,0	0,0	
Pessoal de Inspeção																												0,0	0,0	0,0	
Pessoal de Investigação Científica																												0,0	0,0	0,0	
Docente Ensino Universitário																												0,0	0,0	0,0	
Docente Ensino Superior Politécnico																												0,0	0,0	0,0	
Educ. Infância e Doc. do Ens. Básico e Secundário																											1,0	0,0	1,0	1,0	0,0
Médico																												0,0	0,0	0,0	
Enfermeiro																												0,0	0,0	0,0	
Tec. Diagnóstico e Terapêutica																												0,0	0,0	0,0	
Técnico Superior de Saúde																												0,0	0,0	0,0	
Chefia Tributária																												0,0	0,0	0,0	
Pessoal de Administração Tributária																												0,0	0,0	0,0	
Pessoal Aduaneiro																												0,0	0,0	0,0	
Conservador e Notário																												0,0	0,0	0,0	
Oficial dos Registos e do Notariado																												0,0	0,0	0,0	
Oficial de Justiça																												0,0	0,0	0,0	
Forças Armadas - Oficial b)																												0,0	0,0	0,0	
Forças Armadas - Sargento b)																												0,0	0,0	0,0	
Forças Armadas - Praça b)																												0,0	0,0	0,0	
Polícia Judiciária																												0,0	0,0	0,0	
Polícia de Segurança Pública - Oficial																												0,0	0,0	0,0	
Polícia de Segurança Pública - Chefe de Polícia																												0,0	0,0	0,0	
Polícia de Segurança Pública - Agente																												0,0	0,0	0,0	
Guarda Nacional Republicana - Oficial																												0,0	0,0	0,0	
Guarda Nacional Republicana - Sargento																												0,0	0,0	0,0	
Guarda Nacional Republicana - Guarda																												0,0	0,0	0,0	
Serviço Estrangeiros Fronteiras																												0,0	0,0	0,0	
Guarda Prisional																												0,0	0,0	0,0	
Outro Pessoal de Segurança c)																												0,0	0,0	0,0	
Bombeiro																												0,0	0,0	0,0	
Polícia Municipal																												0,0	0,0	0,0	
Total	0,0	0,0	0,0	0,0	0,0	0,0	0,0	0,0	0,0	0,0	0,0	0,0	0,0	0,0	0,0	0,0	0,0	0,0	0,0	0,0	0,0	0,0	0,0	0,0	0,0	0,0	1,0	0,0	1,0	1,0	

NOTAS:

Considerar o total de dias completos de ausência ou períodos de meio dia:

a) Considerar os cargos abrangidos pelo Estatuto do Pessoal Dirigente (aprovado pela Lei nº 2/2004, de 15 de Janeiro, e sucessivamente alterado);

b) Postos das carreiras militares dos três ramos das Forças Armadas (Exército, Marinha e Força Aérea);

c) Registrar outro pessoal de segurança não considerado na carreira ou grupos anteriores, incluindo os trabalhadores pertencentes aos corpos especiais SIS (Serviço de Informações de Segurança) e SIED (Serviço de Informações Estratégicas de Defesa);

Quadro 16 : Contagem dos trabalhadores em greve durante o ano, por escalão de PNT e tempo de paralisação

Identificação da greve			
Data	Âmbito (escolher da lista em baixo)		Motivo(s) da greve
12/11/2021			Este campo contém uma lista para o(s) motivo(s) da greve. Deve ser escolhido na lista definida pelo menos 1 motivo por greve.
PNT (*)	Nº de trabalhadores em greve	Duração da paralisação (em hh/mm)	
35 horas	0	0:00	
40 horas			
42 horas			
Trabalho a tempo parcial (**)			
Outros			
Total	0	0:00	

Substituir dd-mm-aaaa pelo dia, mês e ano respectivo da greve

(*) Período Normal de Trabalho

Clicar em cima das células a amarelo na seta à direita para escolher o item correspondente da lista de valores disponível

(**) Artigo 68º da LTFP, aprovada em anexo à Lei nº 35/2014, de 20 de junho; Lei n.º 84/2015, de 7 de agosto

Identificação da greve			
Data	Âmbito (escolher da lista em baixo)		Motivo(s) da greve
dd-mm-aaaa			Este campo contém uma lista para o(s) motivo(s) da greve. Deve ser escolhido na lista definida pelo menos 1 motivo por greve.
PNT (*)	Nº de trabalhadores em greve	Duração da paralisação (em hh/mm)	
35 horas			
40 horas			
42 horas			
Trabalho a tempo parcial (**)			
Outros			
Total	0	0:00	

Substituir dd-mm-aaaa pelo dia, mês e ano respectivo da greve

(*) Período Normal de Trabalho

Clicar em cima das células a amarelo na seta à direita para escolher o item correspondente da lista de valores disponível

(**) Artigo 68º da LTFP, aprovada em anexo à Lei nº 35/2014, de 20 de junho; Lei n.º 84/2015, de 7 de agosto

Identificação da greve			
Data	Âmbito (escolher da lista em baixo)		Motivo(s) da greve
dd-mm-aaaa			Este campo contém uma lista para o(s) motivo(s) da greve. Deve ser escolhido na lista definida pelo menos 1 motivo por greve.
PNT (*)	Nº de trabalhadores em greve	Duração da paralisação (em hh/mm)	
35 horas			
40 horas			
42 horas			
Trabalho a tempo parcial (**)			
Outros			
Total	0	0:00	

Substituir dd-mm-aaaa pelo dia, mês e ano respectivo da greve

(*) Período Normal de Trabalho

Clicar em cima das células a amarelo na seta à direita para escolher o item correspondente da lista de valores disponível

(**) Artigo 68º da LTFP, aprovada em anexo à Lei nº 35/2014, de 20 de junho; Lei n.º 84/2015, de 7 de agosto

Identificação da greve			
Data	Âmbito (escolher da lista em baixo)		Motivo(s) da greve
dd-mm-aaaa			Este campo contém uma lista para o(s) motivo(s) da greve. Deve ser escolhido na lista definida pelo menos 1 motivo por greve.
PNT (*)	Nº de trabalhadores em greve	Duração da paralisação (em hh/mm)	
35 horas			
40 horas			
42 horas			
Trabalho a tempo parcial (**)			
Outros			
Total	0	0:00	

Substituir dd-mm-aaaa pelo dia, mês e ano respectivo da greve

(*) Período Normal de Trabalho

Clicar em cima das células a amarelo na seta à direita para escolher o item correspondente da lista de valores disponível

(**) Artigo 68º da LTFP, aprovada em anexo à Lei nº 35/2014, de 20 de junho; Lei n.º 84/2015, de 7 de agosto

Identificação da greve			
Data	Âmbito (escolher da lista em baixo)		Motivo(s) da greve
dd-mm-aaaa			Este campo contém uma lista para o(s) motivo(s) da greve. Deve ser escolhido na lista definida pelo menos 1 motivo por greve.
PNT (*)	Nº de trabalhadores em greve	Duração da paralisação (em hh/mm)	
35 horas			
40 horas			
42 horas			
Trabalho a tempo parcial (**)			
Outros			
Total	0	0:00	

Substituir dd-mm-aaaa pelo dia, mês e ano respectivo da greve

(*) Período Normal de Trabalho

Clicar em cima das células a amarelo na seta à direita para escolher o item correspondente da lista de valores disponível

Quadro 17: Estrutura remuneratória, por género

A - Remunerações mensais ilíquidas (brutas)

Mês de referência: Dezembro

(Indicar o N.º de trabalhadores de acordo com a respectiva posição remuneratória, independentemente de terem ou não recebido a remuneração ou outros abonos no mês de Dezembro)

Género / Escalão de remunerações	Número de trabalhadores		
	Masculino	Feminino	Total
Até 500 €			0
501-1000 €		1	1
1001-1250 €			0
1251-1500 €			0
1501-1750 €			0
1751-2000€		2	2
2001-2250 €		1	1
2251-2500 €			0
2501-2750 €		1	1
2751-3000 €			0
3001-3250 €			0
3251-3500 €	1	1	2
3501-3750 €			0
3751-4000 €			0
4001-4250 €	1		1
4251-4500 €			0
4501-4750 €			0
4751-5000 €			0
5001-5250 €			0
5251-5500 €			0
5501-5750 €			0
5751-6000 €			0
Mais de 6000 €			0
Total	2	6	8

NOTAS:

- Deve indicar o número de trabalhadores em cada escalão por género;
- O total do quadro 17 deve ser igual ao total dos quadros 1, 2, 3, 4, 12 e 13, por género;
- Não considerar os trabalhadores ausentes há mais de 6 meses e os trabalhadores que estão em licença;
- Remunerações mensais ilíquidas (brutas): Considerar remuneração mensal base ilíquida mais;
- Não incluir prestações sociais, subsídio de refeição e outros benefícios sociais;
- Não considerar o duodécimo do subsídio de natal.

B - Remunerações máximas e mínimas dos trabalhadores a tempo completo

Período de referência: mês de Dezembro

Remuneração (€)	Euros	
	Masculino	Feminino
Mínima (€)	3 374,73 €	895,21 €
Máxima (€)	4 104,35 €	3 374,73 €

NOTA:

Na remuneração deve incluir o valor (euros) das remunerações, mínima e máxima; Reportar a remuneração mensal base ilíquida mais os suplementos regulares e/ou adicionais/ referen

Quadro 18: Total dos encargos anuais com pessoal

Encargos com pessoal	Valor (Euros)
Remuneração base (*)	274 480,08 €
Suplementos remuneratórios	9 364,32 €
Prémios de desempenho	644,50 €
Prestações sociais	7 889,58 €
Benefícios sociais	0,00 €
Outros encargos com pessoal (**)	67 566,13 €
Total	359 944,61 €

Nota:

Não incluir prestadores de serviços.

(*) - incluindo o subsídio de férias e o subsídio de Natal.

(**) registar:

- as indemnizações por férias não gozadas;
- as compensações por caducidade dos contratos dos trabalhadores saídos;
- os encargos da entidade patronal com a CGA e a Segurança Social;
- os abonos pagos ao trabalhador a aguardar aposentação até que a pensão passe a ser paga pela entidade competente.

Quadro 18.1: Suplementos remuneratórios

Suplementos remuneratórios	Valor (Euros)
Trabalho suplementar (diurno e nocturno)	0,00 €
Trabalho normal nocturno	0,00 €
Trabalho em dias de descanso semanal, complementar e feriados (*)	0,00 €
Ishenção de horário de trabalho	0,00 €
Disponibilidade permanente	0,00 €
Outros regimes especiais de prestação de trabalho (**)	0,00 €
Risco, penosidade e insalubridade	0,00 €
Fixação na periferia	0,00 €
Trabalho por turnos	0,00 €
Abono para falhas	0,00 €
Participação em reuniões	0,00 €
Ajudas de custo	0,00 €
Representação	9 364,32 €
Secretariado	0,00 €
Outros suplementos remuneratórios (***)	0,00 €
Total	9 364,32 €

Nota:

(*) - caso não tenha sido incluído em trabalho suplementar (diurno e nocturno);

(**) - incluir também tempo prolongado na carreira médica e suplemento de comando;

(***) - incluir também o subsídio de residência.

Quadro 18.2: Encargos com prestações sociais

Prestações sociais	Valor (Euros)
Subsídios no âmbito da protecção da parentalidade (maternidade, paternidade e adopção)	0,00 €
Abono de família	0,00 €
Subsídio de educação especial	0,00 €
Subsídio mensal vitalício	0,00 €
Subsídio para assistência de 3ª pessoa	0,00 €
Subsídio de funeral	0,00 €
Subsídio por morte	0,00 €
Acidente de trabalho e doença profissional	0,00 €
Subsídio de desemprego	0,00 €
Subsídio de refeição	7 889,58 €
Outras prestações sociais	0,00 €
Total	7 889,58 €

Quadro 18.3: Encargos com benefícios sociais

Benefícios de apoio social	Valor (Euros)
Grupos desportivos/casa do pessoal	0,00 €
Refeitórios	0,00 €
Subsídio de frequência de creche e de educação pré-escolar	0,00 €
Colónias de férias	0,00 €
Subsídio de estudos	0,00 €
Apoio socio-económico	0,00 €
Outros benefícios sociais	0,00 €
Total	0,00 €

Quadro 19: Número de acidentes de trabalho e de dias de trabalho perdidos com baixa durante o ano, por gênero

Acidentes de trabalho		No local de trabalho						In itinere					
		Total	Inferior a 1 dia (sem dar lugar a baixa)	1 a 3 dias de baixa	4 a 30 dias de baixa	Superior a 30 dias de baixa	Mortal	Total	Inferior a 1 dia (sem dar lugar a baixa)	1 a 3 dias de baixa	4 a 30 dias de baixa	Superior a 30 dias de baixa	Mortal
Nº total de acidentes de trabalho (AT) ocorridos no ano de referência	M	0	0	0	0	0	0	0	0	0	0	0	0
	F	0	0	0	0	0	0	0	0	0	0	0	0
Nº de acidentes de trabalho (AT) com baixa ocorridos no ano de referência	M	0		0	0	0		0		0	0	0	
	F	0		0	0	0		0		0	0	0	
Nº de dias de trabalho perdidos por acidentes ocorridos no ano	M	0		0	0	0		0		0	0	0	
	F	0		0	0	0		0		0	0	0	
Nº de dias de trabalho perdidos por acidentes ocorridos em anos anteriores	M	0		0	0	0		0		0	0	0	
	F	0		0	0	0		0		0	0	0	

Notas:

Considerar os acidentes de trabalho registados num auto de notícia.

O "Nº total de acidentes" refere-se ao total de ocorrências, com baixa, sem baixa e mortais. O "Nº de acidentes com baixa" exclui os mortais. Excluir os acidentes mortais no cálculo dos dias de trabalho perdidos na sequência de acidentes de trabalho.

Quadro 20: Número de casos de incapacidade declarados durante o ano, relativamente aos trabalhadores vítimas de acidente de trabalho

Casos de incapacidade	Nº de casos
Casos de incapacidade permanente:	0
- absoluta	0
- parcial	0
- absoluta para o trabalho habitual	0
Casos de incapacidade temporária e absoluta	0
Casos de incapacidade temporária e parcial	0
Total	0

Quadro 21: Número de situações participadas e confirmadas de doença profissional e de dias de trabalho perdidos durante o ano

Doenças profissionais		Nº de casos	Nº de dias de ausência
Código(*)	Designação		
0	0	0	0,0

Nota:

(*) - Conforme lista constante do DR nº 6/2001, de 3 de Maio, actualizado pelo DR nº 76/2007, de 17 de Julho.

Quadro 22: Número e encargos das actividades de medicina no trabalho ocorridas durante o ano

Actividades de medicina no trabalho	Número	Valor (Euros)
Total dos exames médicos efectuados:	0	0,00 €
Exames de admissão	0	0,00 €
Exames periódicos	0	0,00 €
Exames ocasionais e complementares	0	0,00 €
Exames de cessação de funções	0	0,00 €
Despesas com a medicina no trabalho (*)		0,00 €
Visitas aos postos de trabalho	0	

Nota:

(*) incluir os montantes pagos aos médicos, enfermeiros, outros técnicos de saúde e técnicos de higiene e segurança no trabalho que prestaram serviço durante o ano, desde que não tenham sido contabilizados no quadro 1. ("pessoas ao serviço em 31 de Dezembro"), as despesas efectuadas com a aquisição de medicamentos, meios auxiliares de diagnóstico, exames médicos e todo e qualquer gasto relacionado com a medicina do trabalho, à exceção dos montantes investidos em infraestruturas.

Quadro 24: Número de trabalhadores sujeitos a acções de reintegração profissional em resultado de acidentes de trabalho ou doença profissional durante o ano

Segurança e saúde no trabalho Acções de reintegração profissional	Número
Alteração das funções exercidas	0
Formação profissional	0
Adaptação do posto de trabalho	0
Alteração do regime de duração do trabalho	0
Mobilidade interna	0

Nota:

Artigo 23º do Decreto-Lei nº 503/99, de 20 de Novembro, alterado pelo Decreto-Lei nº 50-C/2007, de 6 de Março e pela Lei nº 64-A/2008, de 31 de Dezembro.

Quadro 24: Número de trabalhadores sujeitos a acções de reintegração profissional em resultado de acidentes de trabalho ou doença profissional durante o ano

Segurança e saúde no trabalho Acções de reintegração profissional	Número
Alteração das funções exercidas	0
Formação profissional	0
Adaptação do posto de trabalho	0
Alteração do regime de duração do trabalho	0
Mobilidade interna	0

Nota:

Artigo 23º do Decreto-Lei nº 503/99, de 20 de Novembro, alterado pelo Decreto-Lei nº 50-C/2007, de 6 de Março e pela Lei nº 64-A/2008, de 31 de Dezembro.

Quadro 25: Número de acções de formação e sensibilização em matéria de segurança e saúde no trabalho

Segurança e saúde no trabalho Acções de formação	Número
Acções realizadas durante o ano	0
Trabalhadores abrangidos pelas acções realizadas	0

Quadro 26: Custos com a prevenção de acidentes e doenças profissionais durante o ano

Segurança e saúde no trabalho Custos	Valor (Euros)
Encargos de estrutura de medicina e segurança no trabalho (a)	0,00 €
Equipamento de protecção (b)	0,00 €
Formação em prevenção de riscos (c)	0,00 €
Outros custos com a prevenção de acidentes e doenças profissionais (d)	0,00 €

Nota:

(a) Encargos na organização dos serviços de segurança e saúde no trabalho e encargos na organização / modificação dos espaços de trabalho

(b) Encargos na aquisição de bens ou equipamentos

(c) Encargos na formação, informação e consulta

(d) Incluir única e exclusivamente os encargos com a criação e manutenção de estruturas destinadas à medicina do trabalho e à segurança do trabalhador no exercício da sua profissão.

Quadro 27: Contagem relativa a participações em acções de formação profissional durante o ano, por tipo de acção, segundo a duração

Tipo de acção/duração	Menos de 30 horas	De 30 a 59 horas	de 60 a 119 horas	120 horas ou mais	Total
Internas	1				1
Externas	11				11
Total	12	0	0	0	12

Notas:

Relativamente às acções de formação profissional realizadas durante o ano e em que tenham participado os efectivos do serviço, considerar como:

- **acção interna**, organizada pela entidade;
- **acção externa**, organizada por outras entidades;

- N.º de participações = n.º trabalhadores na acção 1 + n.º trabalhadores na acção 2 +...+ n.º trabalhadores na acção n (exemplo: se o mesmo trabalhador participou em 2 acções diferentes ou iguais com datas diferentes, conta como 2 participações);

Quadro 28: Contagem relativa a participações em acções de formação durante o ano, por grupo/cargo/carreira, segundo o tipo de acção

Grupo/cargo/carreira/ Nº de participações e de participantes	Acções internas	Acções externas	TOTAL	
	Nº de participações	Nº de participações	Nº de participações (*)	Nº de participantes (**)
Representantes do poder legislativo e de órgãos executivos			0	
Dirigente superior de 1º grau a)			0	
Dirigente superior de 2º grau a)			0	
Dirigente intermédio de 1º grau a)			0	
Dirigente intermédio de 2º grau a)			0	
Dirigente intermédio de 3º grau e seguintes a)			0	
Técnico Superior			0	
Assistente técnico, técnico de nível intermédio, pessoal administrativo			0	
Assistente operacional, operário, auxiliar			0	
Aprendizes e praticantes			0	
Informático			0	
Magistrado			0	
Diplomata			0	
Pessoal dos Serviços Externos do MNE - administrativo			0	
Pessoal dos Serviços Externos do MNE - operacional			0	
Pessoal de Inspeção			0	
Pessoal de Investigação Científica			0	
Docente Ensino Universitário			0	
Docente Ensino Superior Politécnico			0	
Educ. Infância e Doc. do Ens. Básico e Secundário	1	11	12	3
Médico			0	
Enfermeiro			0	
Téc. Diagnóstico e Terapêutica			0	
Técnico Superior de Saúde			0	
Chefia Tributária			0	
Pessoal de Administração Tributária			0	
Pessoal Aduaneiro			0	
Conservador e Notário			0	
Oficial dos Registos e do Notariado			0	
Oficial de Justiça			0	

Forças Armadas - Oficial b)			0	
Forças Armadas - Sargento b)			0	
Forças Armadas - Praça b)			0	
Polícia Judiciária			0	
Polícia de Segurança Pública - Oficial			0	
Polícia de Segurança Pública - Chefe de Polícia			0	
Polícia de Segurança Pública - Agente			0	
Guarda Nacional Republicana - Oficial			0	
Guarda Nacional Republicana - Sargento			0	
Guarda Nacional Republicana - Guarda			0	
Serviço Estrangeiros Fronteiras			0	
Guarda Prisional			0	
Outro Pessoal de Segurança c)			0	
Bombeiro			0	
Polícia Municipal			0	
Total	1	11	12	3
Totais devem ser iguais aos do Q. 27				

Notas:

(*) - N.º de participações = n.º trabalhadores na acção 1 + n.º trabalhadores na acção 2 +...+ n.º trabalhadores na acção n (exemplo: se o mesmo trabalhador participou em 2 acções diferentes ou iguais com datas diferentes, conta como 2 participações);

(**) - Considerar o total de trabalhadores que, em cada grupo/cargo/carreira, participou em pelo menos 1 acção de formação (exemplo: se o mesmo trabalhador participou em 2 acções diferentes ou iguais com datas diferentes, conta apenas como 1 participante);

a) Considerar os cargos abrangidos pelo Estatuto do Pessoal Dirigente (aprovado pela Lei n.º 2/2004, de 15 de janeiro, e sucessivamente alterado);

b) Postos das carreiras militares dos três ramos das Forças Armadas (Exército, Marinha e Força Aérea);

c) Registrar outro pessoal de segurança não considerado nas carreira ou grupos anteriores, incluindo os trabalhadores pertencentes aos corpos especiais SIS (Serviço de Informações de Segurança) e SIED (Serviço de Informações Estratégicas de Defesa);

Quadro 29: Contagem das horas dispendidas em formação durante o ano, por grupo/cargo/carreira, segundo o tipo de acção

Grupo/cargo/carreira/ dEspendidas	Horas	Horas dEspendidas em acções internas	Horas dEspendidas em acções externas	Total de horas em acções de formação
Representantes do poder legislativo e de órgãos executivos				0:00
Dirigente superior de 1º grau a)				0:00
Dirigente superior de 2º grau a)				0:00
Dirigente intermédio de 1º grau a)				0:00
Dirigente intermédio de 2º grau a)				0:00
Dirigente intermédio de 3º grau e seguintes a)				0:00
Técnico Superior				0:00
Assistente técnico, técnico de nível intermédio, pessoal administrativo				0:00
Assistente operacional, operário, auxiliar				0:00
Aprendizes e praticantes				0:00
Informático				0:00
Magistrado				0:00
Diplomata				0:00
Pessoal dos Serviços Externos do MNE - administrativo				0:00
Pessoal dos Serviços Externos do MNE - operacional				0:00
Pessoal de Inspeção				0:00

Pessoal de Investigação Científica			0:00
Docente Ensino Universitário			0:00
Docente Ensino Superior Politécnico			0:00
Educ. Infância e Doc. do Ens. Básico e Secundário	18:00	134:00	152:00
Médico			0:00
Enfermeiro			0:00
Téc. Diagnóstico e Terapêutica			0:00
Técnico Superior de Saúde			0:00
Chefia Tributária			0:00
Pessoal de Administração Tributária			0:00
Pessoal Aduaneiro			0:00
Conservador e Notário			0:00
Oficial dos Registos e do Notariado			0:00
Oficial de Justiça			0:00
Forças Armadas - Oficial b)			0:00
Forças Armadas - Sargento b)			0:00
Forças Armadas - Praça b)			0:00
Polícia Judiciária			0:00
Polícia de Segurança Pública - Oficial			0:00
Polícia de Segurança Pública - Chefe de Polícia			0:00
Polícia de Segurança Pública - Agente			0:00
Guarda Nacional Republicana - Oficial			0:00
Guarda Nacional Republicana - Sargento			0:00
Guarda Nacional Republicana - Guarda			0:00
Serviço Estrangeiros Fronteiras			0:00
Guarda Prisional			0:00
Outro Pessoal de Segurança c)			0:00
Bombeiro			0:00
Polícia Municipal			0:00

Notas:

Considerar as horas despendidas por todos os efectivos do serviço em cada um dos tipos de acções de formação realizadas durante o ano;

a) Considerar os cargos abrangidos pelo Estatuto do Pessoal Dirigente (aprovado pela Lei nº 2/2004, de 15 de janeiro, e sucessivamente alterado);

b) Postos das carreiras militares dos três ramos das Forças Armadas (Exército, Marinha e Força Aérea);

c) Registrar outro pessoal de segurança não considerado nas carreira ou grupos anteriores, incluindo os trabalhadores pertencentes aos corpos especiais SIS (Serviço de Informações de Segurança) e SIED (Serviço de Informações Estratégicas de Defesa);

Quadro 30: Despesas anuais com formação

Tipo de acção/valor	Valor (Euros)
Despesa com acções internas	0,00 €
Despesa com acções externas	629,20 €
Total	629,20 €

Notas:

i) Considerar as despesas efectuadas durante ano em actividades de formação e suportadas pelo orçamento da entidade;

Quadro 31: Relações profissionais

Relações profissionais	Número
Trabalhadores sindicalizados	3
Elementos pertencentes a comissões de trabalhadores	0
Total de votantes para comissões de trabalhadores	0

Quadro 32: Disciplina

Disciplina	Número
Processos transitados do ano anterior	0
Processos instaurados durante o ano	0
Processos transitados para o ano seguinte	0
Processos decididos - total:	0
* Arquivados	0
* Repreensão escrita	0
* Multa	0
* Suspensão	0
* Demissão (1)	0
* Despedimento por facto imputável ao trabalhador (2)	0
* Cessação da comissão de serviço	0

Notas:

(1) - para trabalhadores Nomeados

(2) - para trabalhadores em Contrato de Trabalho em Funções Públicas

BALANÇO SOCIAL

Decreto-Lei nº 190/96, de 9 de Outubro

2021

IDENTIFICAÇÃO DO SERVIÇO / ENTIDADE

Código SIOE: 875793017

Ministério: Educação

Serviço / Entidade: Rede de Bibliotecas Escolares

(RBE)

NÚMERO DE PESSOAS EM EXERCÍCIO DE FUNÇÕES NO SERVIÇO (Não incluir Prestações de Serviços)

Em 1 de Janeiro de 2021 7

Em 31 de Dezembro de 2021 7

Nota: Em caso de processo de fusão/reestruturação da entidade existente a 31/12/2021, indicar o critério adotado para o registo dos dados do Balanço Social 2021 na folha "Critério"

Contacto(s) do(s) responsável(eis) pelo preenchimento

Nome Margarida Maria Lança de Matos

Tel: 213936836

E-mail: margarida.matos@dge.mec.pt

Data 24/03/2022

BALANÇO SOCIAL 2021

ÍNDICE DE QUADROS

CAPÍTULO 1 - RECURSOS HUMANOS

[Quadro 1: Contagem dos trabalhadores por grupo/cargo/carreira, segundo a modalidade de vinculação e género, em 31 de dezembro](#)

[Quadro 2: Contagem dos trabalhadores por grupo/cargo/carreira, segundo o escalão etário e género, em 31 de dezembro](#)

[Quadro 3: Contagem dos trabalhadores por grupo/cargo/carreira, segundo o nível de antiguidade e género, em 31 de dezembro](#)

[Quadro 4: Contagem dos trabalhadores por grupo/cargo/carreira, segundo o nível de escolaridade e género, em 31 de dezembro](#)

[Quadro 5: Contagem dos trabalhadores estrangeiros por grupo/cargo/carreira, segundo a nacionalidade e género, em 31 de dezembro](#)

[Quadro 6: Contagem de trabalhadores portadores de deficiência por grupo/cargo/carreira, segundo o escalão etário e género, em 31 de dezembro](#)

[Quadro 7: Contagem dos trabalhadores admitidos e regressados durante o ano, por grupo/cargo/carreira e género, segundo o modo de ocupação do posto de trabalho ou modalidade de vinculação](#)

[Quadro 8: Contagem das saídas de trabalhadores nomeados ou em comissão de serviço, por grupo/cargo/carreira, segundo o motivo de saída e género](#)

[Quadro 9: Contagem das saídas de trabalhadores contratados, por grupo/cargo/carreira, segundo o motivo de saída e género](#)

[Quadro 10: Contagem dos postos de trabalho previstos e não ocupados durante o ano, por grupo/cargo/carreira, segundo a dificuldade de recrutamento](#)

[Quadro 11: Contagem das mudanças de situação dos trabalhadores, por grupo/cargo/carreira, segundo o motivo e género](#)

[Quadro 12: Contagem dos trabalhadores por grupo/cargo/carreira, segundo a modalidade de horário de trabalho e género, em 31 de dezembro](#)

[Quadro 13: Contagem dos trabalhadores por grupo/cargo/carreira, segundo o período normal de trabalho \(PNT\) e género, em 31 de dezembro](#)

[Quadro 14: Contagem das horas de trabalho suplementar durante o ano, por grupo/cargo/carreira, segundo a modalidade de prestação do trabalho e género](#)

[Quadro 14.1: Contagem das horas de trabalho nocturno, normal e suplementar durante o ano, por grupo/cargo/carreira, segundo o género](#)

[Quadro 15: Contagem dos dias de ausências ao trabalho durante o ano, por grupo/cargo/carreira, segundo o motivo de ausência e género](#)

[Quadro 16 : Contagem dos trabalhadores em greve durante o ano, por escalão de PNT e tempo de paralisação](#)

CAPÍTULO 2 - REMUNERAÇÕES E ENCARGOS

[Quadro 17: Estrutura remuneratória, por género](#)

[Quadro 18: Total dos encargos anuais com pessoal](#)

[Quadro 18.1: Suplementos remuneratórios](#)

[Quadro 18.2: Encargos com prestações sociais](#)

[Quadro 18.3: Encargos com benefícios sociais](#)

CAPÍTULO 3 - HIGIENE E SEGURANÇA

[Quadro 19: Número de acidentes de trabalho e de dias de trabalho perdidos com baixa durante o ano, por género](#)

[Quadro 20: Número de casos de incapacidade declarados durante o ano, relativamente aos trabalhadores vítimas de acidente de trabalho](#)

[Quadro 21: Número de situações participadas e confirmadas de doença profissional e de dias de trabalho perdidos durante o ano](#)

[Quadro 22: Número e encargos das actividades de medicina no trabalho ocorridas durante o ano](#)

[Quadro 23: Número de intervenções das comissões de segurança e saúde no trabalho ocorridas durante o ano, por tipo](#)

[Quadro 24: Número de trabalhadores sujeitos a acções de reintegração profissional em resultado de acidentes de trabalho ou doença profissional durante o ano](#)

[Quadro 25: Número de acções de formação e sensibilização em matéria de segurança e saúde no trabalho](#)

[Quadro 26: Custos com a prevenção de acidentes e doenças profissionais durante o ano](#)

CAPÍTULO 4 - FORMAÇÃO PROFISSIONAL

[Quadro 27: Contagem relativa a participações em acções de formação profissional durante o ano, por tipo de acção, segundo a duração](#)

[Quadro 28: Contagem relativa a participações em acções de formação durante o ano, por grupo/cargo/carreira, segundo o tipo de acção](#)

[Quadro 29: Contagem das horas dispendidas em formação durante o ano, por grupo/cargo/carreira, segundo o tipo de acção](#)

[Quadro 30: Despesas anuais com formação](#)

CAPÍTULO 5 - RELAÇÕES PROFISSIONAIS

[Quadro 31: Relações profissionais](#)

[Quadro 32: Disciplina](#)

Quadro 1: Contagem dos trabalhadores por grupo/cargo/carreira, segundo a modalidade de vinculação e género, em 31 de dezembro

Grupo/Cargo/Carreira / Modalidade de vinculação	Cargo Político / Mandato		Nomeação definitiva		Nomeação Transitória por tempo determinado		Nomeação Transitória por tempo indeterminado		CT em Funções Públicas por tempo indeterminado		CT em Funções Públicas a termo resolutivo certo		CT em Funções Públicas a termo resolutivo incerto		Comissão de Serviço no âmbito da LTFP		CT no âmbito do Código de Trabalho por tempo indeterminado		CT no âmbito do Código de Trabalho a termo (certo ou incerto)		Comissão de Serviço no âmbito do Código de Trabalho		TOTAL		TOTAL	
	M	F	M	F	M	F	M	F	M	F	M	F	M	F	M	F	M	F	M	F	M	F	M	F		
	Representantes do poder legislativo e de órgãos executivos																									0
Dirigente superior de 1º grau a)																								0	0	0
Dirigente superior de 2º grau a)																								0	1	1
Dirigente intermédio de 1º grau a)																								0	0	0
Dirigente intermédio de 2º grau a)																								0	0	0
Dirigente intermédio de 3º grau e seguintes a)																								0	0	0
Técnico Superior											1													0	1	1
Assistente técnico, técnico de nível intermédio, pessoal administrativo																								0	0	0
Assistente operacional, operário, auxiliar																								0	0	0
Aprendizes e praticantes																								0	0	0
Informático																								0	0	0
Magistrado																								0	0	0
Diplomada																								0	0	0
Pessoal dos Serviços Externos do MNE - residente de residência																								0	0	0
Pessoal de Inspeção																								0	0	0
Pessoal de Investigação Científica																								0	0	0
Docente Ensino Universitário																								0	0	0
Docente Ensino Superior Politécnico																								0	0	0
Educ. Infância e Doc. do Ens. Básico e Secundário											5													0	5	5
Médico																								0	0	0
Enfermeiro																								0	0	0
Téc. Diagnóstica e Terapêutica																								0	0	0
Técnico Superior de Saúde																								0	0	0
Chefe Tributária																								0	0	0
Pessoal de Administração Tributária																								0	0	0
Pessoal Aduaneiro																								0	0	0
Conservador e Notário																								0	0	0
Oficial dos Registos e do Notariado																								0	0	0
Oficial de Justiça																								0	0	0
Forças Armadas - Oficial b)																								0	0	0
Forças Armadas - Sargento b)																								0	0	0
Forças Armadas - Praça b)																								0	0	0
Polícia Judiciária																								0	0	0
Polícia de Segurança Pública - Oficial																								0	0	0
Polícia de Segurança Pública - Chefe de Polícia																								0	0	0
Polícia de Segurança Pública - Agente																								0	0	0
Guarda Nacional Republicana - Oficial																								0	0	0
Guarda Nacional Republicana - Sargento																								0	0	0
Guarda Nacional Republicana - Guarda																								0	0	0
Serviço Estrangeiro Fronteira																								0	0	0
Guarda Prisional																								0	0	0
Outro Pessoal de Segurança c)																								0	0	0
Bombardo																								0	0	0
Polícia Municipal																								0	0	0
Total	0	0	0	0	0	0	0	0	0	0	6	0	0	0	0	0	1	0	0	0	0	0	0	0	7	7

Prestações de Serviços	M	F	Total
Tarefa	0	0	0
Avanço	0	0	0
Total	0	0	0

NOTAS:
 De todos os quadros 1, 2, 3, 4, 12, 13 e 17 devem ser iguais, por grupo/cargo/carreira e por género.
 a) Considerar os cargos abrangidos pelo Estatuto do Pessoal Dirigente (aprovado pela Lei nº 2/2004, de 15 de Janeiro, e sucessivamente alterado);
 b) Postos das carreiras militares dos três ramos das Forças Armadas (Exército, Marinha e Força Aérea);
 c) Registrar outro pessoal de segurança não considerado nos quadros anteriores, incluindo os trabalhadores pertencentes aos corpos especiais SIS (Serviço de Informações de Segurança) e SIED (Serviço de Informações Estratégicas de Defesa);
 d) Não considerar os trabalhadores ausentes há mais de 6 meses e os trabalhadores que estão em licença sem vencimento a 31 de dezembro.

Quadro 2: Contagem dos trabalhadores por grupo/cargo/carreira, segundo o escalão etário e género, em 31 de dezembro

SE Células a vermelho - Totais não estão iguais aos do Quadro 1

Grupo/cargo/carreira / Escalão etário e género	Menos que 20 anos		20-24		25-29		30-34		35-39		40-44		45-49		50-54		55-59		60-64		65-69		maior ou igual a 70 anos		TOTAL		TOTAL			
	M	F	M	F	M	F	M	F	M	F	M	F	M	F	M	F	M	F	M	F	M	F	M	F	M	F				
Representantes do poder legislativo e de órgãos executivos																											0	0	0	
Dirigente superior de 1º grau a)																												0	0	0
Dirigente superior de 2º grau a)																												0	1	1
Dirigente intermédio de 1º grau a)																												0	0	0
Dirigente intermédio de 2º grau a)																												0	0	0
Dirigente intermédio de 3º grau e seguintes a)																												0	0	0
Técnico Superior																1												0	1	1
Assistente técnico, técnico de nível intermédio, pessoal administrativo																												0	0	0
Assistente operacional, operário, auxiliar																												0	0	0
Aprendizes e praticantes																												0	0	0
Informático																												0	0	0
Magistrado																												0	0	0
Diplomata																												0	0	0
Pessoal dos Serviços Externos do MNE - assistente de residência																												0	0	0
Pessoal de Inspeção																												0	0	0
Pessoal de Investigação Científica																												0	0	0
Docente Ensino Universitário																												0	0	0
Docente Ensino Superior Politécnico																												0	0	0
Educ. Infância e Doc. do Ens. Básico e Secundário														2		1		2										0	5	5
Médico																												0	0	0
Enfermeiro																												0	0	0
Téc. Diagnóstico e Terapêutica																												0	0	0
Técnico Superior de Saúde																												0	0	0
Chefia Tributária																												0	0	0
Pessoal de Administração Tributária																												0	0	0
Pessoal Aduaneiro																												0	0	0
Conservador e Notário																												0	0	0
Oficial dos Registos e do Notariado																												0	0	0
Oficial de Justiça																												0	0	0
Forças Armadas - Oficial b)																												0	0	0
Forças Armadas - Sargento b)																												0	0	0
Forças Armadas - Praça b)																												0	0	0
Polícia Judiciária																												0	0	0
Polícia de Segurança Pública - Oficial																												0	0	0
Polícia de Segurança Pública - Chefe de Polícia																												0	0	0
Polícia de Segurança Pública - Agente																												0	0	0
Guarda Nacional Republicana - Oficial																												0	0	0
Guarda Nacional Republicana - Sargento																												0	0	0
Guarda Nacional Republicana - Guarda																												0	0	0
Serviço Estrangeiros Fronteiras																												0	0	0
Guarda Prisional																												0	0	0
Outro Pessoal de Segurança c)																												0	0	0
Bombeiro																												0	0	0
Polícia Municipal																												0	0	0
Total	0	0	0	0	0	0	0	0	0	0	0	0	0	0	0	2	0	2	0	2	0	0	0	0	0	0	0	0	7	7

Prestações de Serviços	Menos que 20 anos		20-24		25-29		30-34		35-39		40-44		45-49		50-54		55-59		60-64		65-69		maior ou igual a 70 anos		TOTAL		TOTAL			
	M	F	M	F	M	F	M	F	M	F	M	F	M	F	M	F	M	F	M	F	M	F	M	F	M	F				
Tarefa	0	0	0	0	0	0	0	0	0	0	0	0	0	0	0	0	0	0	0	0	0	0	0	0	0	0	0	0	0	
Avença	0	0	0	0	0	0	0	0	0	0	0	0	0	0	0	0	0	0	0	0	0	0	0	0	0	0	0	0	0	0
Total	0	0	0	0	0	0	0	0	0	0	0	0	0	0	0	0	0	0	0	0	0	0	0	0	0	0	0	0	0	0

NOTAS:

Os totais dos quadros 1, 2, 3, 4, 12, 13 e 17 devem ser iguais, por grupo/cargo/carreira e por género.

a) Considerar os cargos abrangidos pelo Estatuto do Pessoal Dirigente (aprovado pela Lei nº 2/2004, de 15 de Janeiro, e sucessivamente alterado);

b) Postos das carreiras militares dos três ramos das Forças Armadas (Exército, Marinha e Força Aérea);

c) Registar outro pessoal de segurança não considerado nas carreiras ou grupos anteriores, incluindo os trabalhadores pertencentes aos corpos especiais: SIS (Serviço de Informações de Segurança) e SIED (Serviço de Informações Estratégicas de Defesa);

d) Não considerar os trabalhadores ausentes há mais de 6 meses e os trabalhadores que estão em licença sem vencimento a 31 de dezembro.

Quadro 3: Contagem dos trabalhadores por grupo/cargo/carreira, segundo o nível de antiguidade e género, em 31 de dezembro

SE Células a vermelho - Totais não estão iguais aos do Quadro 1

Grupo/cargo/carreira/ Tempo de serviço	até 5 anos		5 - 9		10 - 14		15 - 19		20 - 24		25 - 29		30 - 34		35 - 39		40 ou mais anos		TOTAL		TOTAL	
	M	F	M	F	M	F	M	F	M	F	M	F	M	F	M	F	M	F	M	F		
	Representantes do poder legislativo e de órgãos executivos																					0
Dirigente superior de 1º grau a)																				0	0	0
Dirigente superior de 2º grau a)																			1	0	1	1
Dirigente intermédio de 1º grau a)																				0	0	0
Dirigente intermédio de 2º grau a)																				0	0	0
Dirigente intermédio de 3º grau e seguintes a)																				0	0	0
Técnico Superior								1												0	1	1
Assistente técnico, técnico de nível intermédio, pessoal administrativo																				0	0	0
Assistente operacional, operário, auxiliar																				0	0	0
Aprendizes e praticantes																				0	0	0
Informático																				0	0	0
Magistrado																				0	0	0
Diplomata																				0	0	0
Pessoal dos Serviços Externos do MNE - assistente de residência																				0	0	0
Pessoal de Inspeção																				0	0	0
Pessoal de Investigação Científica																				0	0	0
Docente Ensino Universitário																				0	0	0
Docente Ensino Superior Politécnico																				0	0	0
Educ. Infância e Doc. do Ens. Básico e Secundário								1		1				3						0	5	5
Médico																				0	0	0
Enfermeiro																				0	0	0
Téc. Diagnóstico e Terapêutica																				0	0	0
Técnico Superior de Saúde																				0	0	0
Chefia Tributária																				0	0	0
Pessoal de Administração Tributária																				0	0	0
Pessoal Aduaneiro																				0	0	0
Conservador e Notário																				0	0	0
Oficial dos Registos e do Notariado																				0	0	0
Oficial de Justiça																				0	0	0
Forças Armadas - Oficial b)																				0	0	0
Forças Armadas - Sargento b)																				0	0	0
Forças Armadas - Praça b)																				0	0	0
Polícia Judiciária																				0	0	0
Polícia de Segurança Pública - Oficial																				0	0	0
Polícia de Segurança Pública - Chefe de Polícia																				0	0	0
Polícia de Segurança Pública - Agente																				0	0	0
Guarda Nacional Republicana - Oficial																				0	0	0
Guarda Nacional Republicana - Sargento																				0	0	0
Guarda Nacional Republicana - Guarda																				0	0	0
Serviço Estrangeiros Fronteiras																				0	0	0
Guarda Prisional																				0	0	0
Outro Pessoal de Segurança c)																				0	0	0
Bombeiro																				0	0	0
Polícia Municipal																				0	0	0
Total	0	0	0	0	0	0	0	2	0	1	0	0	0	3	0	0	0	0	1	0	7	7

NOTAS:

Os totais dos quadros 1, 2, 3, 4, 12, 13 e 17 devem ser iguais, por grupo/cargo/carreira e por género.

A antiguidade reporta-se ao tempo de serviço na Administração Pública.

a) Considerar os cargos abrangidos pelo Estatuto do Pessoal Dirigente (aprovado pela Lei nº 2/2004, de 15 de Janeiro, e sucessivamente alterado);

b) Postos das carreiras militares dos três ramos das Forças Armadas (Exército, Marinha e Força Aérea);

c) Registrar outro pessoal de segurança não considerado nas carreira ou grupos anteriores, incluindo os trabalhadores pertencentes aos corpos especiais SIS (Serviço de Informações de Segurança) e SIED (Serviço de Informações Estratégicas de Defesa);

d) Não considerar os trabalhadores ausentes há mais de 6 meses e os trabalhadores que estão em licença sem vencimento a 31 de dezembro.

Quadro 4: Contagem dos trabalhadores por grupo/cargo/carreira, segundo o nível de escolaridade e género, em 31 de dezembro

SE Células a vermelho - Totais não estão iguais aos do Quadro?

Grupo/cargo/carreira / Habilitação Literária	Menos de 4 anos de escolaridade		4 anos de escolaridade		6 anos de escolaridade		9.º ano ou equivalente		11.º ano		12.º ano ou equivalente		Bacharelato		Licenciatura		Mestrado		Doutoramento		TOTAL		Total		
	M	F	M	F	M	F	M	F	M	F	M	F	M	F	M	F	M	F	M	F	M	F			
	Representantes do poder legislativo e de órgãos executivos																								0
Dirigente superior de 1º grau a)																							0	0	0
Dirigente superior de 2º grau a)																1							0	1	1
Dirigente intermédio de 1º grau a)																							0	0	0
Dirigente intermédio de 2º grau a)																							0	0	0
Dirigente intermédio de 3º grau e seguintes a)																							0	0	0
Técnico Superior																				1			0	1	1
Assistente técnico, técnico de nível intermédio, pessoal administrativo																							0	0	0
Assistente operacional, operário, auxiliar																							0	0	0
Aprendizes e praticantes																							0	0	0
Informático																							0	0	0
Magistrado																							0	0	0
Diplomata																							0	0	0
Pessoal dos Serviços Externos do MNE - assistente de residência																							0	0	0
Pessoal de Inspeção																							0	0	0
Pessoal de Investigação Científica																							0	0	0
Docente Ensino Universitário																							0	0	0
Docente Ensino Superior Politécnico																							0	0	0
Educ. Infância e Doc. do Ens. Básico e Secundário																2		2		1			0	5	5
Médico																							0	0	0
Enfermeiro																							0	0	0
Téc. Diagnóstico e Terapêutica																							0	0	0
Técnico Superior de Saúde																							0	0	0
Chefia Tributária																							0	0	0
Pessoal de Administração Tributária																							0	0	0
Pessoal Aduaneiro																							0	0	0
Conservador e Notário																							0	0	0
Oficial dos Registos e do Notariado																							0	0	0
Oficial de Justiça																							0	0	0
Forças Armadas - Oficial b)																							0	0	0
Forças Armadas - Sargento b)																							0	0	0
Forças Armadas - Praça b)																							0	0	0
Polícia Judiciária																							0	0	0
Polícia de Segurança Pública - Oficial																							0	0	0
Polícia de Segurança Pública - Chefe de Polícia																							0	0	0
Polícia de Segurança Pública - Agente																							0	0	0
Guarda Nacional Republicana - Oficial																							0	0	0
Guarda Nacional Republicana - Sargento																							0	0	0
Guarda Nacional Republicana - Guarda																							0	0	0
Serviço Estrangeiros Fronteiras																							0	0	0
Guarda Prisional																							0	0	0
Outro Pessoal de Segurança c)																							0	0	0
Bombeiro																							0	0	0
Polícia Municipal																							0	0	0
Total	0	0	0	0	0	0	0	0	0	0	0	0	0	0	0	0	0	0	3	0	3	0	1	0	7

Grupo/cargo/carreira / Habilitação Literária	Menos de 4 anos de escolaridade		4 anos de escolaridade		6 anos de escolaridade		9.º ano ou equivalente		11.º ano		12.º ano ou equivalente		Bacharelato		Licenciatura		Mestrado		Doutoramento		TOTAL		Total	
	M	F	M	F	M	F	M	F	M	F	M	F	M	F	M	F	M	F	M	F	M	F		
	Tarefa	0	0	0	0	0	0	0	0	0	0	0	0	0	0	0	0	0	0	0	0	0		0
Avença	0	0	0	0	0	0	0	0	0	0	0	0	0	0	0	0	0	0	0	0	0	0	0	0
Total	0	0	0	0	0	0	0	0	0	0	0	0	0	0	0	0	0	0	0	0	0	0	0	0

NOTAS:

Os totais dos quadros 1, 2, 3, 4, 12, 13 e 17 devem ser iguais, por grupo/cargo/carreira e por género.

a) Considerar os cargos abrangidos pelo Estatuto do Pessoal Dirigente (aprovado pela Lei nº 2/2004, de 15 de Janeiro, e sucessivamente alterado);

b) Postos das carreiras militares dos três ramos das Forças Armadas (Exército, Marinha e Força Aérea);

c) Registrar outro pessoal de segurança não considerado na carreira ou grupos anteriores, incluindo os trabalhadores pertencentes aos corpos especiais: SIS (Serviço de Informações de Segurança) e SED (Serviço de Informações Estratégicas de Defesa);

d) Não considerar os trabalhadores ausentes há mais de 6 meses e os trabalhadores que estão em licença sem vencimento a 31 de dezembro.

Quadro 5: Contagem dos trabalhadores estrangeiros por grupo/cargo/carreira, segundo a nacionalidade e género, em 31 de dezembro

Grupo/cargo/carreira Proveniência do trabalhador	União Europeia		CPLP		Outros países		TOTAL		Total
	M	F	M	F	M	F	M	F	
Representantes do poder legislativo e de órgãos executivos							0	0	0
Dirigente superior de 1º grau a)							0	0	0
Dirigente superior de 2º grau a)	0	0	0	0	0	0	0	0	0
Dirigente intermédio de 1º grau a)							0	0	0
Dirigente intermédio de 2º grau a)							0	0	0
Dirigente intermédio de 3º grau e seguintes a)							0	0	0
Técnico Superior	0	0	0	0	0	0	0	0	0
Assistente técnico, técnico de nível intermédio, pessoal administrativo							0	0	0
Assistente operacional, operário, auxiliar							0	0	0
Aprendizes e praticantes							0	0	0
Informático							0	0	0
Magistrado							0	0	0
Diplomata							0	0	0
Pessoal dos Serviços Externos do MNE - assistente de residência							0	0	0
Pessoal de Inspeção							0	0	0
Pessoal de Investigação Científica							0	0	0
Docente Ensino Universitário							0	0	0
Docente Ensino Superior Politécnico							0	0	0
Educ. Infância e Doc. do Ens. Básico e Secundário	0	0	0	0	0	0	0	0	0
Médico							0	0	0
Enfermeiro							0	0	0
Téc. Diagnóstico e Terapêutica							0	0	0
Técnico Superior de Saúde							0	0	0
Chefia Tributária							0	0	0
Pessoal de Administração Tributária							0	0	0
Pessoal Aduaneiro							0	0	0
Conservador e Notário							0	0	0
Oficial dos Registos e do Notariado							0	0	0
Oficial de Justiça							0	0	0
Forças Armadas - Oficial b)							0	0	0
Forças Armadas - Sargento b)							0	0	0
Forças Armadas - Praça b)							0	0	0
Polícia Judiciária							0	0	0
Polícia de Segurança Pública - Oficial							0	0	0
Polícia de Segurança Pública - Chefe de Polícia							0	0	0
Polícia de Segurança Pública - Agente							0	0	0
Guarda Nacional Republicana - Oficial							0	0	0
Guarda Nacional Republicana - Sargento							0	0	0
Guarda Nacional Republicana - Guarda							0	0	0
Serviço Estrangeiros Fronteiras							0	0	0
Guarda Prisional							0	0	0
Outro Pessoal de Segurança c)							0	0	0
Bombeiro							0	0	0
Polícia Municipal							0	0	0
Total	0	0	0	0	0	0	0	0	0

Prestações de Serviços / Proveniência do trabalhador	União Europeia		CPLP		Outros países		TOTAL		Total
	M	F	M	F	M	F	M	F	
Tarefa	0	0	0	0	0	0	0	0	0
Avença	0	0	0	0	0	0	0	0	0
Total	0	0	0	0	0	0	0	0	0

NOTAS:

CPLP - Comunidade dos Países de Língua Portuguesa

Considerar o total de trabalhadores estrangeiros, **não naturalizados**, em efectividade de funções no serviço em 31 de Dezembro, de acordo com a naturalidade;

a) Considerar os cargos abrangidos pelo Estatuto do Pessoal Dirigente (aprovado pela Lei n.º 2/2004, de 15 de Janeiro, e sucessivamente alterado);

b) Postos das carreiras militares dos três ramos das Forças Armadas (Exército, Marinha e Força Aérea);

c) Registrar outro pessoal de segurança não considerado nas carreiras ou grupos anteriores, incluindo os trabalhadores pertencentes aos corpos especiais SIS (Serviço de Informações Estratégicas de Defesa);

d) Não considerar os trabalhadores ausentes há mais de 6 meses e os trabalhadores que estão em licença sem vencimento a 31 de dezembro.

Quadro 6: Contagem de trabalhadores portadores de deficiência por grupo/cargo/carreira, segundo o escalão etário e género, em 31 de dezembro

Grupo/cargo/carreira	menor que 20 anos		20 - 24		25 - 29		30 - 34		35 - 39		40 - 44		45 - 49		50 - 54		55 - 59		60 - 64		65 - 69		maior ou igual a 70 anos		TOTAL		Total			
	M	F	M	F	M	F	M	F	M	F	M	F	M	F	M	F	M	F	M	F	M	F	M	F	M	F				
Representantes do poder legislativo e de órgãos executivos																											0	0	0	
Dirigente superior de 1º grau a)																												0	0	0
Dirigente superior de 2º grau a)	0	0	0	0	0	0	0	0	0	0	0	0	0	0	0	0	0	0	0	0	0	0	0	0	0	0	0	0	0	
Dirigente intermédio de 1º grau a)																												0	0	0
Dirigente intermédio de 2º grau a)																												0	0	0
Dirigente intermédio de 3º grau e seguintes a)																												0	0	0
Técnico Superior	0	0	0	0	0	0	0	0	0	0	0	0	0	0	0	0	0	0	0	0	0	0	0	0	0	0	0	0	0	
Assistente técnico, técnico de nível intermédio, pessoal administrativo																												0	0	0
Assistente operacional, operário, auxiliar																												0	0	0
Aprendizes e praticantes																												0	0	0
Informático																												0	0	0
Magistrado																												0	0	0
Diplomata																												0	0	0
Pessoal dos Serviços Externos do MNE - assistente de residência																												0	0	0
Pessoal de Inspeção																												0	0	0
Pessoal de Investigação Científica																												0	0	0
Docente Ensino Universitário																												0	0	0
Docente Ensino Superior Politécnico																												0	0	0
Educ. Infância e Doc. do Ens. Básico e Secundário	0	0	0	0	0	0	0	0	0	0	0	0	0	0	0	0	0	0	0	0	0	0	0	0	0	0	0	0	0	
Médico																												0	0	0
Enfermeiro																												0	0	0
Téc. Diagnóstico e Terapêutica																												0	0	0
Técnico Superior de Saúde																												0	0	0
Chefia Tributária																												0	0	0
Pessoal de Administração Tributária																												0	0	0
Pessoal Aduaneiro																												0	0	0
Conservador e Notário																												0	0	0
Oficial dos Registos e do Notariado																												0	0	0
Oficial de Justiça																												0	0	0
Forças Armadas - Oficial b)																												0	0	0
Forças Armadas - Sargento b)																												0	0	0
Forças Armadas - Praça b)																												0	0	0
Polícia Judiciária																												0	0	0
Polícia de Segurança Pública - Oficial																												0	0	0
Polícia de Segurança Pública - Chefe de Polícia																												0	0	0
Polícia de Segurança Pública - Agente																												0	0	0
Guarda Nacional Republicana - Oficial																												0	0	0
Guarda Nacional Republicana - Sargento																												0	0	0
Guarda Nacional Republicana - Guarda																												0	0	0
Serviço Estrangeiros Fronteiras																												0	0	0
Guarda Prisional																												0	0	0
Outro Pessoal de Segurança c)																												0	0	0
Bombeiro																												0	0	0
Polícia Municipal																												0	0	0
Total	0	0	0	0	0	0	0	0	0	0	0	0	0	0	0	0	0	0	0	0	0	0	0	0	0	0	0	0	0	0

Prestações de Serviços	menos de 20 anos		20 - 24		25 - 29		30 - 34		35 - 39		40 - 44		45 - 49		50 - 54		55 - 59		60 - 64		65 - 69		maior ou igual a 70 anos		TOTAL		Total			
	M	F	M	F	M	F	M	F	M	F	M	F	M	F	M	F	M	F	M	F	M	F	M	F	M	F				
Tarefa	0	0	0	0	0	0	0	0	0	0	0	0	0	0	0	0	0	0	0	0	0	0	0	0	0	0	0	0	0	
Avença	0	0	0	0	0	0	0	0	0	0	0	0	0	0	0	0	0	0	0	0	0	0	0	0	0	0	0	0	0	0
Total	0	0	0	0	0	0	0	0	0	0	0	0	0	0	0	0	0	0	0	0	0	0	0	0	0	0	0	0	0	0

NOTAS:

Considera o total de trabalhadores que beneficiem de redução fiscal por motivo da sua deficiência;

a) Considerar os cargos abrangidos pelo Estatuto do Pessoal Dirigente (aprovado pela Lei nº 2/2004, de 15 de Janeiro, e sucessivamente alterado);

b) Postos das carreiras militares dos três ramos das Forças Armadas (Exército, Marinha e Força Aérea);

c) Registrar outro pessoal de segurança não considerado nas carreiras ou grupos anteriores, incluindo os trabalhadores pertencentes aos corpos especiais S15 (Serviço de Informações de Segurança) e SIED (Serviço de Informações Estratégicas de Defesa);

d) Não considerar os trabalhadores ausentes há mais de 6 meses e os trabalhadores que estão em licença sem vencimento a 31 de dezembro.

Quadro 7: Contagem dos trabalhadores admitidos e regressados durante o ano, por grupo/cargo/carreira e género, segundo o modo de ocupação do posto de trabalho ou modalidade de vinculação

Grupo/cargo/carreira/ Modos de ocupação do posto de trabalho	Procedimento concursal		Cedência		Mobilidade		Regresso de licença sem vencimento ou de período experimental		Comissão de serviço		CEAGP*		Outras situações		TOTAL		TOTAL
	M	F	M	F	M	F	M	F	M	F	M	F	M	F	M	F	
Representantes do poder legislativo e de órgãos executivos															0	0	0
Dirigente superior de 1º grau a)															0	0	0
Dirigente superior de 2º grau a)															0	0	0
Dirigente intermédio de 1º grau a)															0	0	0
Dirigente intermédio de 2º grau a)															0	0	0
Dirigente intermédio de 3º grau e seguintes a)															0	0	0
Técnico Superior															0	0	0
Assistente técnico, técnico de nível intermédio, pessoal administrativo															0	0	0
Assistente operacional, operário, auxiliar															0	0	0
Aprendizes e praticantes															0	0	0
Informático															0	0	0
Magistrado															0	0	0
Diplomata															0	0	0
Pessoal dos Serviços Externos do MNE - assistente de residência															0	0	0
Pessoal de Inspeção															0	0	0
Pessoal de Investigação Científica															0	0	0
Docente Ensino Universitário															0	0	0
Docente Ensino Superior Politécnico															0	0	0
Educ. Infância e Doc. do Ens. Básico e Secundário							2								0	2	2
Médico															0	0	0
Enfermeiro															0	0	0
Téc. Diagnóstico e Terapêutica															0	0	0
Técnico Superior de Saúde															0	0	0
Chefia Tributária															0	0	0
Pessoal de Administração Tributária															0	0	0
Pessoal Aduaneiro															0	0	0
Conservador e Notário															0	0	0
Oficial dos Registos e do Notariado															0	0	0
Oficial de Justiça															0	0	0
Forças Armadas - Oficial b)															0	0	0
Forças Armadas - Sargento b)															0	0	0
Forças Armadas - Praça b)															0	0	0
Polícia Judiciária															0	0	0
Polícia de Segurança Pública - Oficial															0	0	0
Polícia de Segurança Pública - Chefe de Polícia															0	0	0
Polícia de Segurança Pública - Agente															0	0	0
Guarda Nacional Republicana - Oficial															0	0	0
Guarda Nacional Republicana - Sargento															0	0	0
Guarda Nacional Republicana - Guarda															0	0	0
Serviço Estrangeiros Fronteiras															0	0	0
Guarda Prisional															0	0	0
Outro Pessoal de Segurança c)															0	0	0
Bombeiro															0	0	0
Polícia Municipal															0	0	0
Total	0	0	0	0	0	0	2	0	0	0	0	0	0	0	0	2	2

Prestações de Serviços (Modalidades de vinculação)	M	F	Total
Tarefa	0	0	0
Avença	0	0	0
Total	0	0	0

Notas:

Considerar o total de efectivos admitidos pela 1ª vez ou regressados ao serviço entre 1 de Janeiro e 31 de Dezembro inclusive;

* Curso de Estudos Avançados em Gestão Pública. No caso de órgãos autárquicos considere, ainda, os formandos do CEAGPA;

a) Considerar os cargos abrangidos pelo Estatuto do Pessoal Dirigente (aprovado pela Lei nº 2/2004, de 15 de Janeiro, e sucessivamente alterado);

b) Postos das carreiras militares dos três ramos das Forças Armadas (Exército, Marinha e Força Aérea);

c) Registrar outro pessoal de segurança não considerado nas carreira ou grupos anteriores, incluindo os trabalhadores pertencentes aos corpos especiais SIS (Serviço de Informações de Segurança) e SIED (Serviço de Informações Estratégicas de Defesa);

Quadro 8: Contagem das saídas de trabalhadores nomeados ou em comissão de serviço, por grupo/cargo/carreira, segundo o motivo de saída e género

Grupo/cargo/carreira/ Motivos de saída (durante o ano)	Morte		Reforma/Aposentação		Limite de idade		Conclusão sem sucesso do período experimental		Cessação por mútuo acordo		Exoneração a pedido do trabalhador		Aplicação de pena disciplinar expulsa		Mobilidade		Cedência		Comissão de serviço		Outras situações		TOTAL		Total		
	M	F	M	F	M	F	M	F	M	F	M	F	M	F	M	F	M	F	M	F	M	F	M	F			
Representantes do poder legislativo e de órgãos executivos																								0	0	0	
Dirigente superior de 1º grau a)																									0	0	0
Dirigente superior de 2º grau a)	0	0	0	0	0	0	0	0	0	0	0	0	0	0	0	0	0	0	0	0	0	0	0	0	0	0	
Dirigente intermédio de 1º grau a)																									0	0	0
Dirigente intermédio de 2º grau a)																									0	0	0
Dirigente intermédio de 3º grau e seguintes a)																									0	0	0
Técnico Superior	0	0	0	0	0	0	0	0	0	0	0	0	0	0	0	0	0	0	0	0	0	0	0	0	0	0	0
Assistente técnico, técnico de nível intermédio, pessoal administrativo																									0	0	0
Assistente operacional, operário, auxiliar																									0	0	0
Aprendizes e praticantes																									0	0	0
Informático																									0	0	0
Magistrado																									0	0	0
Diplomata																									0	0	0
Pessoal dos Serviços Externos do MNE - assistente de residência																									0	0	0
Pessoal de Inspeção																									0	0	0
Pessoal de Investigação Científica																									0	0	0
Docente Ensino Universitário																									0	0	0
Docente Ensino Superior Politécnico																									0	0	0
Educ. Infância e Doc. do Ens. Básico e Secundário	0	0	0	0	0	0	0	0	0	0	0	0	0	0	0	0	0	0	0	0	0	0	0	0	0	0	0
Médico																									0	0	0
Enfermeiro																									0	0	0
Téc. Diagnóstico e Terapêutica																									0	0	0
Técnico Superior de Saúde																									0	0	0
Chefia Tributária																									0	0	0
Pessoal de Administração Tributária																									0	0	0
Pessoal Aduaneiro																									0	0	0
Conservador e Notário																									0	0	0
Oficial dos Registos e do Notariado																									0	0	0
Oficial de Justiça																									0	0	0
Forças Armadas - Oficial b)																									0	0	0
Forças Armadas - Sargento b)																									0	0	0
Forças Armadas - Praça b)																									0	0	0
Polícia Judiciária																									0	0	0
Polícia de Segurança Pública - Oficial																									0	0	0
Polícia de Segurança Pública - Chefe de Polícia																									0	0	0
Polícia de Segurança Pública - Agente																									0	0	0
Guarda Nacional Republicana - Oficial																									0	0	0
Guarda Nacional Republicana - Sargento																									0	0	0
Guarda Nacional Republicana - Guarda																									0	0	0
Serviço Estrangeiros Fronteiras																									0	0	0
Guarda Prisional																									0	0	0
Outro Pessoal de Segurança c)																									0	0	0
Bombeiro																									0	0	0
Polícia Municipal																									0	0	0
Total	0	0	0	0	0	0	0	0	0	0	0	0	0	0	0	0	0	0	0	0	0	0	0	0	0	0	0

NOTAS:

Incluir todos os trabalhadores em regime de Nomeação ao abrigo do art. 8º e em Comissão de Serviço ao abrigo do art. 9º da LTFP, aprovada em anexo à Lei nº 35/2014, de 20 de Junho

a) Considerar os cargos abrangidos pelo Estatuto do Pessoal Dirigente (aprovado pela Lei nº 2/2004, de 15 de Janeiro, e sucessivamente alterado);

b) Postos das carreiras militares dos três ramos das Forças Armadas (Exército, Marinha e Força Aérea);

c) Registrar outro pessoal de segurança não considerado nas carreira ou grupos anteriores, incluindo os trabalhadores pertencentes aos corpos especiais SIS (Serviço de Informações de Segurança) e SIED (Serviço de Informações Estratégicas de Defesa);

Quadro 9: Contagem das saídas de trabalhadores contratados, por grupo/cargo/carreira, segundo o motivo de saída e género

Grupo/cargo/carreira/ Motivos de saída (durante o ano)	Morte		Caducidade (termo)		Reforma/Aposentação		Limite de idade		Conclusão sem sucesso do período experimental		Revogação (ressaca por mútuo acordo)		Resolução (por iniciativa do trabalhador)		Denúncia (por iniciativa do trabalhador)		Despedimento por inadaptação		Despedimento colectivo		Despedimento por extinção do posto de trabalho		Mobilidade		Cedência		Outras situações		TOTAL		Total		
	M	F	M	F	M	F	M	F	M	F	M	F	M	F	M	F	M	F	M	F	M	F	M	F	M	F	M	F	M	F			
Representantes do poder legislativo e de órgãos executivos																														0	0	0	
Dirigente superior de 1º grau a)																														0	0	0	
Dirigente superior de 2º grau a)																														0	0	0	
Dirigente intermédio de 1º grau a)																														0	0	0	
Dirigente intermédio de 2º grau a)																														0	0	0	
Dirigente intermédio de 3º grau e seguintes a)																														0	0	0	
Técnico Superior																														0	0	0	
Assistente técnico, técnico de nível intermédio, pessoal administrativo																														0	0	0	
Assistente operacional, operário, auxiliar																														0	0	0	
Aprendizes e praticantes																														0	0	0	
Informático																														0	0	0	
Magistrado																														0	0	0	
Diplomata																														0	0	0	
Pessoal dos Serviços Externos do MNE - assistente de residência																														0	0	0	
Pessoal de Inspeção																														0	0	0	
Pessoal de Investigação Científica																														0	0	0	
Docente Ensino Universitário																														0	0	0	
Docente Ensino Superior Politécnico																														0	0	0	
Educ. Infância e Doc. do Ens. Básico e Secundário																														0	2	2	
Médico																														0	0	0	
Enfermeiro																														0	0	0	
Téc. Diagnóstico e Terapêutica																														0	0	0	
Técnico Superior de Saúde																														0	0	0	
Chefia Tributária																														0	0	0	
Pessoal de Administração Tributária																														0	0	0	
Pessoal Aduaneiro																														0	0	0	
Conservador e Notário																														0	0	0	
Oficial dos Registos e do Notariado																														0	0	0	
Oficial de Justiça																														0	0	0	
Forças Armadas - Oficial b)																														0	0	0	
Forças Armadas - Sargento b)																														0	0	0	
Forças Armadas - Praça b)																														0	0	0	
Polícia Judiciária																														0	0	0	
Polícia de Segurança Pública - Oficial																														0	0	0	
Polícia de Segurança Pública - Chefe de Polícia																														0	0	0	
Polícia de Segurança Pública - Agente																														0	0	0	
Guarda Nacional Republicana - Oficial																														0	0	0	
Guarda Nacional Republicana - Sargento																														0	0	0	
Guarda Nacional Republicana - Guarda																														0	0	0	
Serviço Estrangeiros Fronteiras																														0	0	0	
Guarda Prisional																														0	0	0	
Outro Pessoal de Segurança c)																														0	0	0	
Bombeiro																														0	0	0	
Polícia Municipal																														0	0	0	
Total	0	0	0	0	0	0	0	0	0	0	0	0	0	0	0	0	0	0	0	0	0	0	0	0	0	2	0	0	0	0	0	2	2

NOTAS:

Incluir todos os trabalhadores em Contrato de Trabalho em Funções Públicas, e com Contrato de Trabalho no âmbito do Código do Trabalho;

a) Considerar os cargos abrangidos pelo Estatuto do Pessoal Dirigente (aprovado pela Lei nº 2/2004, de 15 de janeiro, e sucessivamente alterado);

b) Postos das carreiras militares dos três ramos das Forças Armadas (Exército, Marinha e Força Aérea);

c) Registrar outro pessoal de segurança não considerado na carreira ou grupos anteriores, incluindo os trabalhadores pertencentes aos corpos especiais SIS (Serviço de Informações de Segurança) e SIED (Serviço de Informações Estratégicas de Defesa);

Quadro 10: Contagem dos postos de trabalho previstos e não ocupados durante o ano, por grupo/cargo/carreira, segundo a dificuldade de recrutamento

Grupo/cargo/carreira/ Dificuldades de recrutamento	Não abertura de procedimento concursal	Impugnação do procedimento concursal	Falta de autorização da entidade competente	Procedimento concursal improcedente	Procedimento concursal em desenvolvimento	Total
Representantes do poder legislativo e de órgãos executivos						0
Dirigente superior de 1º grau a)						0
Dirigente superior de 2º grau a)						0
Dirigente intermédio de 1º grau a)						0
Dirigente intermédio de 2º grau a)						0
Dirigente intermédio de 3º grau e seguintes a)						0
Técnico Superior						0
Assistente técnico, técnico de nível intermédio, pessoal administrativo					1	1
Assistente operacional, operário, auxiliar						0
Aprendizes e praticantes						0
Informático						0
Magistrado						0
Diplomata						0
Pessoal dos Serviços Externos do MNE - assistente de residência						0
Pessoal de Inspeção						0
Pessoal de Investigação Científica						0
Docente Ensino Universitário						0
Docente Ensino Superior Politécnico						0
Educ. Infância e Doc. do Ens. Básico e Secundário						0
Médico						0
Enfermeiro						0
Téc. Diagnóstico e Terapêutica						0
Técnico Superior de Saúde						0
Chefia Tributária						0
Pessoal de Administração Tributária						0
Pessoal Aduaneiro						0
Conservador e Notário						0
Oficial dos Registos e do Notariado						0
Oficial de Justiça						0
Forças Armadas - Oficial b)						0
Forças Armadas - Sargento b)						0
Forças Armadas - Praça b)						0
Polícia Judiciária						0
Polícia de Segurança Pública - Oficial						0
Polícia de Segurança Pública - Chefe de Polícia						0
Polícia de Segurança Pública - Agente						0
Guarda Nacional Republicana - Oficial						0
Guarda Nacional Republicana - Sargento						0
Guarda Nacional Republicana - Guarda						0
Serviço Estrangeiros Fronteiras						0
Guarda Prisional						0
Outro Pessoal de Segurança c)						0
Bombeiro						0
Polícia Municipal						0
Total	0	0	0	0	1	1

Notas:

- Para cada grupo, cargo ou carreira, indique o número de postos de trabalho previstos no mapa de pessoal, mas não ocupados durante o ano, por motivo de:

- não abertura de procedimento concursal, por razões imputáveis ao serviço;
- impugnação do procedimento concursal, devido a recurso com efeitos suspensivos ou anulação do procedimento;
- recrutamento não autorizado por não satisfação do pedido formulado à entidade competente;
- procedimento concursal improcedente, deserto, inexistência ou desistência dos candidatos aprovados;
- procedimento concursal em desenvolvimento.

a) Considerar os cargos abrangidos pelo Estatuto do Pessoal Dirigente (aprovado pela Lei n.º 2/2004, de 15 de janeiro, e sucessivamente alterado);

b) Postos das carreiras militares dos três ramos das Forças Armadas (Exército, Marinha e Força Aérea);

c) Registar outro pessoal de segurança não considerado nas carreiras ou grupos anteriores, incluindo os trabalhadores pertencentes aos corpos especiais SIS (Serviço de Informações de Segurança) e SIED (Serviço de Informações Estratégicas de Defesa);

Quadro 11: Contagem das mudanças de situação dos trabalhadores, por grupo/cargo/carreira, segundo o motivo e género

Grupo/cargo/carreira/ Tipo de mudança	Promoções (carreiras não revistas e carreiras subsistentes)		Alteração obrigatória do posicionamento remuneratório (1)		Alteração do posicionamento remuneratório por opção gestionária (2)		Procedimento concursal		Consolidação da mobilidade na categoria (3)		TOTAL		Total	
	M	F	M	F	M	F	M	F	M	F	M	F		
Representantes do poder legislativo e de órgãos executivos												0	0	0
Dirigente superior de 1º grau a)												0	0	0
Dirigente superior de 2º grau a)	0	0	0	0	0	0	0	0	0	0	0	0	0	0
Dirigente intermédio de 1º grau a)												0	0	0
Dirigente intermédio de 2º grau a)												0	0	0
Dirigente intermédio de 3º grau e seguintes a)												0	0	0
Técnico Superior	0	0	0	0	0	0	0	0	0	0	0	0	0	0
Assistente técnico, técnico de nível intermédio, pessoal administrativo												0	0	0
Assistente operacional, operário, auxiliar												0	0	0
Aprendizes e praticantes												0	0	0
Informático												0	0	0
Magistrado												0	0	0
Diplomata												0	0	0
Pessoal dos Serviços Externos do MNE - assistente de residência												0	0	0
Pessoal de Inspeção												0	0	0
Pessoal de Investigação Científica												0	0	0
Docente Ensino Universitário												0	0	0
Docente Ensino Superior Politécnico												0	0	0
Educ. Infância e Doc. do Ens. Básico e Secundário	0	0	0	0	0	0	0	0	0	0	0	0	0	0
Médico												0	0	0
Enfermeiro												0	0	0
Téc. Diagnóstico e Terapêutica												0	0	0
Técnico Superior de Saúde												0	0	0
Chefia Tributária												0	0	0
Pessoal de Administração Tributária												0	0	0
Pessoal Aduaneiro												0	0	0
Conservador e Notário												0	0	0
Oficial dos Registos e do Notariado												0	0	0
Oficial de Justiça												0	0	0
Forças Armadas - Oficial b)												0	0	0
Forças Armadas - Sargento b)												0	0	0
Forças Armadas - Praça b)												0	0	0
Polícia Judiciária												0	0	0
Polícia de Segurança Pública - Oficial												0	0	0
Polícia de Segurança Pública - Chefe de Polícia												0	0	0
Polícia de Segurança Pública - Agente												0	0	0
Guarda Nacional Republicana - Oficial												0	0	0
Guarda Nacional Republicana - Sargento												0	0	0
Guarda Nacional Republicana - Guarda												0	0	0
Serviço Estrangeiros Fronteiras												0	0	0
Guarda Prisional												0	0	0
Outro Pessoal de Segurança c)												0	0	0
Bombeiro												0	0	0
Polícia Municipal												0	0	0
Total	0	0	0	0	0	0	0	0	0	0	0	0	0	0

NOTAS:

(1) e (2) - Artigos 156º, 157º e 158 da LTFP, aprovada em anexo à Lei nº 35/2014, de 20 de junho

(3) - Artigo 99º da LTFP, aprovada em anexo à Lei nº 35/2014, de 20 de junho

a) Considerar os cargos abrangidos pelo Estatuto do Pessoal Dirigente (aprovado pela Lei nº 2/2004, de 15 de janeiro, e sucessivamente alterado);

b) Postos das carreiras militares dos três ramos das Forças Armadas (Exército, Marinha e Força Aérea);

c) Registrar outro pessoal de segurança não considerado nas carreira ou grupos anteriores, incluindo os trabalhadores pertencentes aos corpos especiais SIS (Serviço de Informações de Segurança) e SIED (Serviço de Informações Estratégicas de Defesa);

Quadro 12: Contagem dos trabalhadores por grupo/cargo/carreira, segundo a modalidade de horário de trabalho e género, em 31 de dezembro

SE Células a vermelho - Totais não estão iguais aos do Quadro 1

Grupo/cargo/carreira	Rígido		Flexível		Desfasado		Jornada contínua		Trabalho por turnos		Específico (*)		Isenção de horário		TOTAL		Total	
	M	F	M	F	M	F	M	F	M	F	M	F	M	F	M	F		
Representantes do poder legislativo e de órgãos executivos																	0	0
Dirigente superior de 1º grau a)																	0	0
Dirigente superior de 2º grau a)														1			0	1
Dirigente intermédio de 1º grau a)																	0	0
Dirigente intermédio de 2º grau a)																	0	0
Dirigente intermédio de 3º grau e seguintes a)																	0	0
Técnico Superior				1													0	1
Assistente técnico, técnico de nível intermédio, pessoal administrativo																	0	0
Assistente operacional, operário, auxiliar																	0	0
Aprendizes e praticantes																	0	0
Informático																	0	0
Magistrado																	0	0
Diplomata																	0	0
Pessoal dos Serviços Externos do MNE - assistente de residência																	0	0
Pessoal de Inspeção																	0	0
Pessoal de Investigação Científica																	0	0
Docente Ensino Universitário																	0	0
Docente Ensino Superior Politécnico																	0	0
Educ. Infância e Doc. do Ens. Básico e Secundário				5													0	5
Médico																	0	0
Enfermeiro																	0	0
Téc. Diagnóstico e Terapêutica																	0	0
Técnico Superior de Saúde																	0	0
Chefia Tributária																	0	0
Pessoal de Administração Tributária																	0	0
Pessoal Aduaneiro																	0	0
Conservador e Notário																	0	0
Oficial dos Registos e do Notariado																	0	0
Oficial de Justiça																	0	0
Forças Armadas - Oficial b)																	0	0
Forças Armadas - Sargento b)																	0	0
Forças Armadas - Praça b)																	0	0
Polícia Judiciária																	0	0
Polícia de Segurança Pública - Oficial																	0	0
Polícia de Segurança Pública - Chefe de Polícia																	0	0
Polícia de Segurança Pública - Agente																	0	0
Guarda Nacional Republicana - Oficial																	0	0
Guarda Nacional Republicana - Sargento																	0	0
Guarda Nacional Republicana - Guarda																	0	0
Serviço Estrangeiros Fronteiras																	0	0
Guarda Prisional																	0	0
Outro Pessoal de Segurança c)																	0	0
Bombeiro																	0	0
Polícia Municipal																	0	0
Total	0	0	0	6	0	0	0	0	0	0	0	0	0	0	1	0	7	7

NOTAS:

Os totais dos quadros 1, 2, 3, 4, 12, 13 e 17 devem ser iguais, por grupo/cargo/carreira e por género.

(*) Artigo 110º da LTFP, aprovada em anexo à Lei nº 35/2014, de 20 de Junho

a) Considerar os cargos abrangidos pelo Estatuto do Pessoal Dirigente (aprovado pela Lei nº 2/2004, de 15 de Janeiro, e sucessivamente alterado);

b) Postos das carreiras militares dos três ramos das Forças Armadas (Exército, Marinha e Força Aérea);

c) Registrar outro pessoal de segurança não considerado na carreira ou grupos anteriores, incluindo os trabalhadores pertencentes aos corpos especiais SIS (Serviço de Informações de Segurança) e SIED (Serviço de Informações Estratégicas de Defesa);

d) Considerar a meia jornada (Lei 84/2015, de 7/08)

Quadro 13: Contagem dos trabalhadores por grupo/cargo/carreira, segundo o período normal de trabalho (PNT) e género, em 31 de dezembro

SE Células a vermelho - Totais não estão iguais aos do Quadro?

Grupo/cargo/carreira	Tempo completo						PNT inferior ao praticado a tempo completo																		TOTAL			
							Tempo parcial ou outro regime especial (*)		Tempo parcial ou outro regime especial (*)		Tempo parcial ou outro regime especial (*)		Tempo parcial ou outro regime especial (*)		Tempo parcial ou outro regime especial (*)		Tempo parcial ou outro regime especial (*)		Tempo parcial ou outro regime especial (*)		Tempo parcial ou outro regime especial (*)		Tempo parcial ou outro regime especial (*)		M	F	Total	
	células abertas para indicar nº horas/semana						células abertas para indicar nº horas/semana																					
	35 horas		40 horas		42 horas																							
M	F	M	F	M	F	M	F	M	F	M	F	M	F	M	F	M	F	M	F	M	F	M	F					
Representantes do poder legislativo e de órgãos executivos																									0	0	0	
Dirigente superior de 1º grau a)																										0	0	0
Dirigente superior de 2º grau a)		1																								0	1	1
Dirigente intermédio de 1º grau a)																										0	0	0
Dirigente intermédio de 2º grau a)																										0	0	0
Dirigente intermédio de 3º grau e seguintes a)																										0	0	0
Técnico Superior		1																								0	1	1
Assistente técnico, técnico de nível intermédio, pessoal administrativo																										0	0	0
Assistente operacional, operário, auxiliar																										0	0	0
Aprendizes e praticantes																										0	0	0
Informático																										0	0	0
Magistrado																										0	0	0
Diplomata																										0	0	0
Pessoal dos Serviços Externos do INE - assistente de residência																										0	0	0
Pessoal de Inspeção																										0	0	0
Pessoal de Investigação Científica																										0	0	0
Docente Ensino Universitário																										0	0	0
Docente Ensino Superior Politécnico																										0	0	0
Educ. Infância e Doc. do Ens. Básico e Secundário		5																								0	5	5
Médico																										0	0	0
Enfermeiro																										0	0	0
Téc. Diagnóstico e Terapêutica																										0	0	0
Técnico Superior de Saúde																										0	0	0
Chefe Tributária																										0	0	0
Pessoal de Administração Tributária																										0	0	0
Pessoal Advançado																										0	0	0
Conservador e Notário																										0	0	0
Oficial dos Registos e de Notariado																										0	0	0
Oficial de Justiça																										0	0	0
Forças Armadas - Oficial b)																										0	0	0
Forças Armadas - Sargento b)																										0	0	0
Forças Armadas - Praça b)																										0	0	0
Polícia Judiciária																										0	0	0
Polícia de Segurança Pública - Oficial																										0	0	0
Polícia de Segurança Pública - Chefe de Polícia																										0	0	0
Polícia de Segurança Pública - Agente																										0	0	0
Guarda Nacional Republicana - Oficial																										0	0	0
Guarda Nacional Republicana - Sargento																										0	0	0
Guarda Nacional Republicana - Guarda																										0	0	0
Serviço Estrangeiros Fronteiras																										0	0	0
Guarda Prisional																										0	0	0
Outro Pessoal de Segurança c)																										0	0	0
Bombeiro																										0	0	0
Polícia Municipal																										0	0	0
Total	0	7	0	0	0	0	0	0	0	0	0	0	0	0	0	0	0	0	0	0	0	0	0	0	0	0	7	7

NOTAS:

Os totais dos quadros 1, 2, 3, 4, 12, 13 e 17 devem ser iguais, por grupo/cargo/carreira e por género.

Indique para cada um dos horários de trabalho semanal, assinalados ou a assinalar, o número de trabalhadores que o praticam;

PNT - Número de horas de trabalho semanal em vigor no serviço, fixado ou autorizado por lei. No mesmo serviço pode haver diferentes períodos normais de trabalho;

(*) - Trabalho a tempo parcial, meia jornada ou outro regime: indicar o número de horas de trabalho semanais, se inferior ao praticado a tempo completo;

Quando existirem mais do que 3 horários a tempo parcial (incompletos) deve optar por estabelecer escalões em cada uma das células abertas de modo a contemplar todos os horários incompletos.

a) Considerar os cargos abrangidos pelo Estatuto do Pessoal Dirigente (aprovado pela Lei nº 2/2004, de 15 de janeiro, e sucessivamente alterado);

b) Postos das carreiras militares dos três ramos das Forças Armadas (Exército, Marinha e Força Aérea);

c) Registrar outro pessoal de segurança não considerado na carreira ou grupo anteriores, incluindo os trabalhadores pertencentes aos corpos especiais: SIS (Serviço de Informações de Segurança) e SIED (Serviço de Informações Estratégicas de Defesa);

d) Não considerar os trabalhadores ausentes há mais de 6 meses e os trabalhadores que estão em licença sem vencimento a 31 de dezembro.

Quadro 14: Contagem das horas de trabalho suplementar durante o ano, por grupo/cargo/carreira, segundo a modalidade de prestação do trabalho e género

Grupo/cargo/carreira/ Modalidade de prestação do trabalho suplementar	Trabalho suplementar diurno		Trabalho suplementar nocturno		Trabalho em dias de descanso semanal obrigatório		Trabalho em dias de descanso semanal complementar		Trabalho em dias feriados		TOTAL		TOTAL	
	M	F	M	F	M	F	M	F	M	F	M	F		
Representantes do poder legislativo e de órgãos executivos												0:00	0:00	0:00
Dirigente superior de 1º grau a)												0:00	0:00	0:00
Dirigente superior de 2º grau a)	0:00	0:00	0:00	0:00	0:00	0:00	0:00	0:00	0:00	0:00	0:00	0:00	0:00	0:00
Dirigente intermédio de 1º grau a)												0:00	0:00	0:00
Dirigente intermédio de 2º grau a)												0:00	0:00	0:00
Dirigente intermédio de 3º grau e seguintes a)												0:00	0:00	0:00
Técnico Superior	0:00	0:00	0:00	0:00	0:00	0:00	0:00	0:00	0:00	0:00	0:00	0:00	0:00	0:00
Assistente técnico, técnico de nível intermédio, pessoal administrativo												0:00	0:00	0:00
Assistente operacional, operário, auxiliar												0:00	0:00	0:00
Aprendizes e praticantes												0:00	0:00	0:00
Informático												0:00	0:00	0:00
Magistrado												0:00	0:00	0:00
Diplomata												0:00	0:00	0:00
Pessoal dos Serviços Externos do MNE - assistente de residência												0:00	0:00	0:00
Pessoal de Inspeção												0:00	0:00	0:00
Pessoal de Investigação Científica												0:00	0:00	0:00
Docente Ensino Universitário												0:00	0:00	0:00
Docente Ensino Superior Politécnico												0:00	0:00	0:00
Educ. Infância e Doc. do Ens. Básico e Secundário	0:00	0:00	0:00	0:00	0:00	0:00	0:00	0:00	0:00	0:00	0:00	0:00	0:00	0:00
Médico												0:00	0:00	0:00
Enfermeiro												0:00	0:00	0:00
Téc. Diagnóstico e Terapêutica												0:00	0:00	0:00
Técnico Superior de Saúde												0:00	0:00	0:00
Chefia Tributária												0:00	0:00	0:00
Pessoal de Administração Tributária												0:00	0:00	0:00
Pessoal Aduaneiro												0:00	0:00	0:00
Conservador e Notário												0:00	0:00	0:00
Oficial dos Registos e do Notariado												0:00	0:00	0:00
Oficial de Justiça												0:00	0:00	0:00
Forças Armadas - Oficial b)												0:00	0:00	0:00
Forças Armadas - Sargento b)												0:00	0:00	0:00
Forças Armadas - Praça b)												0:00	0:00	0:00
Polícia Judiciária												0:00	0:00	0:00
Polícia de Segurança Pública - Oficial												0:00	0:00	0:00
Polícia de Segurança Pública - Chefe de Polícia												0:00	0:00	0:00
Polícia de Segurança Pública - Agente												0:00	0:00	0:00
Guarda Nacional Republicana - Oficial												0:00	0:00	0:00
Guarda Nacional Republicana - Sargento												0:00	0:00	0:00
Guarda Nacional Republicana - Guarda												0:00	0:00	0:00
Serviço Estrangeiros Fronteiras												0:00	0:00	0:00
Guarda Prisional												0:00	0:00	0:00
Outro Pessoal de Segurança c)												0:00	0:00	0:00
Bombeiro												0:00	0:00	0:00
Polícia Municipal												0:00	0:00	0:00
Total	0:00	0:00	0:00	0:00	0:00	0:00	0:00	0:00	0:00	0:00	0:00	0:00	0:00	0:00

NOTAS:

Considerar o total de horas suplementares/extraordinárias efectuadas pelos trabalhadores do serviço entre 1 de janeiro e 31 de dezembro, nas situações identificadas;

O trabalho suplementar diurno e nocturno só contempla o trabalho suplementar efectuado em dias normais de trabalho (primeiras 2 colunas).

As 3 colunas seguintes são específicas para o trabalho suplementar em dias de descanso semanal obrigatório, complementar e feriados.

a) Considerar os cargos abrangidos pelo Estatuto do Pessoal Dirigente (aprovado pela Lei nº 2/2004, de 15 de janeiro, e sucessivamente alterado);

b) Postos das carreiras militares dos três ramos das Forças Armadas (Exército, Marinha e Força Aérea);

c) Registrar outro pessoal de segurança não considerado nas carreiras ou grupos anteriores, incluindo os trabalhadores pertencentes aos corpos especiais SIS (Serviço de Informações de Segurança) e SIED (Serviço de Informações Estratégicas de Defesa);

Quadro 14.1: Contagem das horas de trabalho nocturno, normal e suplementar durante o ano, por grupo/cargo/carreira, segundo o género

Grupo/cargo/carreira/ Horas de trabalho nocturno	Trabalho nocturno normal		Trabalho nocturno suplementar		TOTAL		TOTAL
	M	F	M	F	M	F	
Representantes do poder legislativo e de órgãos executivos					0:00	0:00	0:00
Dirigente superior de 1º grau a)					0:00	0:00	0:00
Dirigente superior de 2º grau a)	0:00	0:00	0:00	0:00	0:00	0:00	0:00
Dirigente intermédio de 1º grau a)					0:00	0:00	0:00
Dirigente intermédio de 2º grau a)					0:00	0:00	0:00
Dirigente intermédio de 3º grau e seguintes a)					0:00	0:00	0:00
Técnico Superior	0:00	0:00	0:00	0:00	0:00	0:00	0:00
Assistente técnico, técnico de nível intermédio, pessoal administrativo					0:00	0:00	0:00
Assistente operacional, operário, auxiliar					0:00	0:00	0:00
Aprendizes e praticantes					0:00	0:00	0:00
Informático					0:00	0:00	0:00
Magistrado					0:00	0:00	0:00
Diplomata					0:00	0:00	0:00
Pessoal dos Serviços Externos do MNE - assistente de residência					0:00	0:00	0:00
Pessoal de Inspeção					0:00	0:00	0:00
Pessoal de Investigação Científica					0:00	0:00	0:00
Docente Ensino Universitário					0:00	0:00	0:00
Docente Ensino Superior Politécnico					0:00	0:00	0:00
Educ. Infância e Doc. do Ens. Básico e Secundário	0:00	0:00	0:00	0:00	0:00	0:00	0:00
Médico					0:00	0:00	0:00
Enfermeiro					0:00	0:00	0:00
Téc. Diagnóstico e Terapêutica					0:00	0:00	0:00
Técnico Superior de Saúde					0:00	0:00	0:00
Chefia Tributária					0:00	0:00	0:00
Pessoal de Administração Tributária					0:00	0:00	0:00
Pessoal Aduaneiro					0:00	0:00	0:00
Conservador e Notário					0:00	0:00	0:00
Oficial dos Registos e do Notariado					0:00	0:00	0:00
Oficial de Justiça					0:00	0:00	0:00
Forças Armadas - Oficial b)					0:00	0:00	0:00
Forças Armadas - Sargento b)					0:00	0:00	0:00
Forças Armadas - Praça b)					0:00	0:00	0:00
Polícia Judiciária					0:00	0:00	0:00
Polícia de Segurança Pública - Oficial					0:00	0:00	0:00
Polícia de Segurança Pública - Chefe de Polícia					0:00	0:00	0:00
Polícia de Segurança Pública - Agente					0:00	0:00	0:00
Guarda Nacional Republicana - Oficial					0:00	0:00	0:00
Guarda Nacional Republicana - Sargento					0:00	0:00	0:00
Guarda Nacional Republicana - Guarda					0:00	0:00	0:00
Serviço Estrangeiros Fronteiras					0:00	0:00	0:00
Guarda Prisional					0:00	0:00	0:00
Outro Pessoal de Segurança c)					0:00	0:00	0:00
Bombeiro					0:00	0:00	0:00
Polícia Municipal					0:00	0:00	0:00
Total	0:00	0:00	0:00	0:00	0:00	0:00	0:00

NOTAS:

Considerar o total de horas efectuadas pelos trabalhadores do serviço entre 1 de janeiro e 31 de dezembro, nas situações identificadas;

Este quadro refere-se apenas a trabalho nocturno. Para o preenchimento da coluna "trabalho nocturno suplementar" neste quadro deve-se considerar o trabalho suplementar efectuado em dias normais e em dias de descanso semanal obrigatório, complementar e feriados.

a) Considerar os cargos abrangidos pelo Estatuto do Pessoal Dirigente (aprovado pela Lei nº 2/2004, de 15 de janeiro, e sucessivamente alterado);

b) Postos das carreiras militares dos três ramos das Forças Armadas (Exército, Marinha e Força Aérea);

c) Registrar outro pessoal de segurança não considerado nas carreira ou grupos anteriores, incluindo os trabalhadores pertencentes aos corpos especiais SIS (Serviço de Informações de Segurança) e SIED (Serviço de Informações Estratégicas de Defesa);

Quadro 15: Contagem dos dias de ausências ao trabalho durante o ano, por grupo/cargo/carreira, segundo o motivo de ausência e género

Grupo/cargo/carreira/ Motivos de ausência	Casamento		Proteção na parentalidade		Falecimento de familiar		Doença		Por acidente em serviço ou doença profissional		Assistência a familiares		Trabalhador-estudante		Por conta do período de ferias		Com perda de vencimento		Cumprimento de pena disciplinar		Greve		Injustificadas		Outros		Total		TOTAL	
	M	F	M	F	M	F	M	F	M	F	M	F	M	F	M	F	M	F	M	F	M	F	M	F	M	F	M	F		
Representantes do poder legislativo e de órgãos executivos																												0,0	0,0	0,0
Dirigente superior de 1º grau a)																												0,0	0,0	0,0
Dirigente superior de 2º grau a)																												0,0	0,0	0,0
Dirigente intermédio de 1º grau a)																												0,0	0,0	0,0
Dirigente intermédio de 2º grau a)																												0,0	0,0	0,0
Dirigente intermédio de 3º grau e seguintes a)																												0,0	0,0	0,0
Técnico Superior								12,0																				0,0	12,0	12,0
Assistente técnico, técnico de nível intermédio, pessoal administrativo																												0,0	0,0	0,0
Assistente operacional, operário, auxiliar																												0,0	0,0	0,0
Aprendizes e praticantes																												0,0	0,0	0,0
Informático																												0,0	0,0	0,0
Magistrado																												0,0	0,0	0,0
Diplomata																												0,0	0,0	0,0
Pessoal dos Serviços Externos do MNE - assistente de residência																												0,0	0,0	0,0
Pessoal de Inspeção																												0,0	0,0	0,0
Pessoal de Investigação Científica																												0,0	0,0	0,0
Docente Ensino Universitário																												0,0	0,0	0,0
Docente Ensino Superior Politécnico																												0,0	0,0	0,0
Educ. Infância e Doc. do Ens. Básico e Secundário																												0,0	0,0	0,0
Médico																												0,0	0,0	0,0
Enfermeiro																												0,0	0,0	0,0
Tec. Diagnóstico e Terapêutica																												0,0	0,0	0,0
Técnico Superior de Saúde																												0,0	0,0	0,0
Chefia Tributária																												0,0	0,0	0,0
Pessoal de Administração Tributária																												0,0	0,0	0,0
Pessoal Aduaneiro																												0,0	0,0	0,0
Conservador e Notário																												0,0	0,0	0,0
Oficial dos Registos e do Notariado																												0,0	0,0	0,0
Oficial de Justiça																												0,0	0,0	0,0
Forças Armadas - Oficial b)																												0,0	0,0	0,0
Forças Armadas - Sargento b)																												0,0	0,0	0,0
Forças Armadas - Praça b)																												0,0	0,0	0,0
Polícia Judiciária																												0,0	0,0	0,0
Polícia de Segurança Pública - Oficial																												0,0	0,0	0,0
Polícia de Segurança Pública - Chefe de Polícia																												0,0	0,0	0,0
Polícia de Segurança Pública - Agente																												0,0	0,0	0,0
Guarda Nacional Republicana - Oficial																												0,0	0,0	0,0
Guarda Nacional Republicana - Sargento																												0,0	0,0	0,0
Guarda Nacional Republicana - Guarda																												0,0	0,0	0,0
Serviço Estrangeiros Fronteiras																												0,0	0,0	0,0
Guarda Prisional																												0,0	0,0	0,0
Outro Pessoal de Segurança c)																												0,0	0,0	0,0
Bombeiro																												0,0	0,0	0,0
Polícia Municipal																												0,0	0,0	0,0
Total	0,0	0,0	0,0	0,0	0,0	0,0	0,0	12,0	0,0	0,0	0,0	0,0	0,0	0,0	0,0	0,0	0,0	0,0	0,0	0,0	0,0	0,0	0,0	0,0	0,0	0,0	0,0	12,0	12,0	

NOTAS:

Considerar o total de dias completos de ausência ou períodos de meio dia:

a) Considerar os cargos abrangidos pelo Estatuto do Pessoal Dirigente (aprovado pela Lei nº 2/2004, de 15 de Janeiro, e sucessivamente alterado);

b) Postos das carreiras militares dos três ramos das Forças Armadas (Exército, Marinha e Força Aérea);

c) Registrar outro pessoal de segurança não considerado na carreira ou grupos anteriores, incluindo os trabalhadores pertencentes aos corpos especiais SIS (Serviço de Informações de Segurança) e SIED (Serviço de Informações Estratégicas de Defesa);

Quadro 16 : Contagem dos trabalhadores em greve durante o ano, por escalão de PNT e tempo de paralisação

Identificação da greve			
Data	Âmbito (escolher da lista em baixo)		Motivo(s) da greve
12/11/2021			Este campo contém uma lista para o(s) motivo(s) da greve. Deve ser escolhido na lista definida pelo menos 1 motivo por greve.
PNT (*)	Nº de trabalhadores em greve	Duração da paralisação (em hh/mm)	
35 horas	0	0:00	
40 horas			
42 horas			
Trabalho a tempo parcial (**)			
Outros			
Total	0	0:00	

Substituir dd-mm-aaaa pelo dia, mês e ano respectivo da greve

(*) Período Normal de Trabalho

Clicar em cima das células a amarelo na seta à direita para escolher o item correspondente da lista de valores disponível

(**) Artigo 68º da LTFP, aprovada em anexo à Lei nº 35/2014, de 20 de junho; Lei n.º 84/2015, de 7 de agosto

Identificação da greve			
Data	Âmbito (escolher da lista em baixo)		Motivo(s) da greve
dd-mm-aaaa			Este campo contém uma lista para o(s) motivo(s) da greve. Deve ser escolhido na lista definida pelo menos 1 motivo por greve.
PNT (*)	Nº de trabalhadores em greve	Duração da paralisação (em hh/mm)	
35 horas			
40 horas			
42 horas			
Trabalho a tempo parcial (**)			
Outros			
Total	0	0:00	

Substituir dd-mm-aaaa pelo dia, mês e ano respectivo da greve

(*) Período Normal de Trabalho

Clicar em cima das células a amarelo na seta à direita para escolher o item correspondente da lista de valores disponível

(**) Artigo 68º da LTFP, aprovada em anexo à Lei nº 35/2014, de 20 de junho; Lei n.º 84/2015, de 7 de agosto

Identificação da greve			
Data	Âmbito (escolher da lista em baixo)		Motivo(s) da greve
dd-mm-aaaa			Este campo contém uma lista para o(s) motivo(s) da greve. Deve ser escolhido na lista definida pelo menos 1 motivo por greve.
PNT (*)	Nº de trabalhadores em greve	Duração da paralisação (em hh/mm)	
35 horas			
40 horas			
42 horas			
Trabalho a tempo parcial (**)			
Outros			
Total	0	0:00	

Substituir dd-mm-aaaa pelo dia, mês e ano respectivo da greve

(*) Período Normal de Trabalho

Clicar em cima das células a amarelo na seta à direita para escolher o item correspondente da lista de valores disponível

(**) Artigo 68º da LTFP, aprovada em anexo à Lei nº 35/2014, de 20 de junho; Lei n.º 84/2015, de 7 de agosto

Identificação da greve			
Data	Âmbito (escolher da lista em baixo)		Motivo(s) da greve
dd-mm-aaaa			Este campo contém uma lista para o(s) motivo(s) da greve. Deve ser escolhido na lista definida pelo menos 1 motivo por greve.
PNT (*)	Nº de trabalhadores em greve	Duração da paralisação (em hh/mm)	
35 horas			
40 horas			
42 horas			
Trabalho a tempo parcial (**)			
Outros			
Total	0	0:00	

Substituir dd-mm-aaaa pelo dia, mês e ano respectivo da greve

(*) Período Normal de Trabalho

Clicar em cima das células a amarelo na seta à direita para escolher o item correspondente da lista de valores disponível

(**) Artigo 68º da LTFP, aprovada em anexo à Lei nº 35/2014, de 20 de junho; Lei n.º 84/2015, de 7 de agosto

Identificação da greve			
Data	Âmbito (escolher da lista em baixo)		Motivo(s) da greve
dd-mm-aaaa			Este campo contém uma lista para o(s) motivo(s) da greve. Deve ser escolhido na lista definida pelo menos 1 motivo por greve.
PNT (*)	Nº de trabalhadores em greve	Duração da paralisação (em hh/mm)	
35 horas			
40 horas			
42 horas			
Trabalho a tempo parcial (**)			
Outros			
Total	0	0:00	

Substituir dd-mm-aaaa pelo dia, mês e ano respectivo da greve

(*) Período Normal de Trabalho

Clicar em cima das células a amarelo na seta à direita para escolher o item correspondente da lista de valores disponível

Quadro 17: Estrutura remuneratória, por género

A - Remunerações mensais ilíquidas (brutas)

Mês de referência: Dezembro

(Indicar o N^o de trabalhadores de acordo com a respectiva posição remuneratória, independentemente de terem ou não recebido a remuneração ou outros abonos no mês de Dezembro)

Género / Escalão de remunerações	Número de trabalhadores		
	Masculino	Feminino	Total
Até 500 €			0
501-1000 €			0
1001-1250 €			0
1251-1500 €			0
1501-1750 €			0
1751-2000€		3	3
2001-2250 €			0
2251-2500 €		1	1
2501-2750 €		2	2
2751-3000 €			0
3001-3250 €		1	1
3251-3500 €			0
3501-3750 €			0
3751-4000 €			0
4001-4250 €			0
4251-4500 €			0
4501-4750 €			0
4751-5000 €			0
5001-5250 €			0
5251-5500 €			0
5501-5750 €			0
5751-6000 €			0
Mais de 6000 €			0
Total	0	7	7

NOTAS:

- Deve indicar o número de trabalhadores em cada escalão por género;
- O total do quadro 17 deve ser igual ao total dos quadros 1, 2, 3, 4, 12 e 13, por género;
- Não considerar os trabalhadores ausentes há mais de 6 meses e os trabalhadores que estão em licença;
- Remunerações mensais ilíquidas (brutas): Considerar remuneração mensal base ilíquida mais;
- Não incluir prestações sociais, subsídio de refeição e outros benefícios sociais;
- Não considerar o duodécimo do subsídio de natal.

B - Remunerações máximas e mínimas dos trabalhadores a tempo completo

Período de referência: mês de Dezembro

Remuneração (€)	Euros	
	Masculino	Feminino
Mínima (€)	0,00 €	1 824,84 €
Máxima (€)	0,00 €	3 183,47 €

NOTA:

Na remuneração deve incluir o valor (euros) das remunerações, mínima e máxima; Reportar a remuneração mensal base ilíquida mais os suplementos regulares e/ou adicionais/ referen

Quadro 18: Total dos encargos anuais com pessoal

Encargos com pessoal	Valor (Euros)
Remuneração base (*)	239 911,92 €
Suplementos remuneratórios	7 084,70 €
Prémios de desempenho	0,00 €
Prestações sociais	7 426,89 €
Benefícios sociais	0,00 €
Outros encargos com pessoal (**)	58 648,03 €
Total	313 071,54 €

Nota:

Não incluir prestadores de serviços.

(*) - incluindo o subsídio de férias e o subsídio de Natal.

(**) registrar:

- as indemnizações por férias não gozadas;
- as compensações por caducidade dos contratos dos trabalhadores saídos;
- os encargos da entidade patronal com a CGA e a Segurança Social;
- os abonos pagos ao trabalhador a aguardar aposentação até que a pensão passe a ser paga pela entidade competente.

Quadro 18.1: Suplementos remuneratórios

Suplementos remuneratórios	Valor (Euros)
Trabalho suplementar (diurno e nocturno)	0,00 €
Trabalho normal nocturno	0,00 €
Trabalho em dias de descanso semanal, complementar e feriados (*)	0,00 €
Ishenção de horário de trabalho	0,00 €
Disponibilidade permanente	0,00 €
Outros regimes especiais de prestação de trabalho (**)	0,00 €
Risco, penosidade e insalubridade	0,00 €
Fixação na periferia	0,00 €
Trabalho por turnos	0,00 €
Abono para falhas	0,00 €
Participação em reuniões	0,00 €
Ajudas de custo	57,98 €
Representação	7 026,72 €
Secretariado	0,00 €
Outros suplementos remuneratórios (***)	0,00 €
Total	7 084,70 €

Nota:

(*) - caso não tenha sido incluído em trabalho suplementar (diurno e nocturno);

(**) - incluir também tempo prolongado na carreira médica e suplemento de comando;

(***) - incluir também o subsídio de residência.

Quadro 18.2: Encargos com prestações sociais

Prestações sociais	Valor (Euros)
Subsídios no âmbito da protecção da parentalidade (maternidade, paternidade e adopção)	0,00 €
Abono de família	0,00 €
Subsídio de educação especial	0,00 €
Subsídio mensal vitalício	0,00 €
Subsídio para assistência de 3ª pessoa	0,00 €
Subsídio de funeral	0,00 €
Subsídio por morte	0,00 €
Acidente de trabalho e doença profissional	0,00 €
Subsídio de desemprego	0,00 €
Subsídio de refeição	7 426,89 €
Outras prestações sociais	0,00 €
Total	7 426,89 €

Quadro 18.3: Encargos com benefícios sociais

Benefícios de apoio social	Valor (Euros)
Grupos desportivos/casa do pessoal	0,00 €
Refeitórios	0,00 €
Subsídio de frequência de creche e de educação pré-escolar	0,00 €
Colónias de férias	0,00 €
Subsídio de estudos	0,00 €
Apoio socio-económico	0,00 €
Outros benefícios sociais	0,00 €
Total	0,00 €

Quadro 19: Número de acidentes de trabalho e de dias de trabalho perdidos com baixa durante o ano, por gênero

Acidentes de trabalho		No local de trabalho						In itinere					
		Total	Inferior a 1 dia (sem dar lugar a baixa)	1 a 3 dias de baixa	4 a 30 dias de baixa	Superior a 30 dias de baixa	Mortal	Total	Inferior a 1 dia (sem dar lugar a baixa)	1 a 3 dias de baixa	4 a 30 dias de baixa	Superior a 30 dias de baixa	Mortal
Nº total de acidentes de trabalho (AT) ocorridos no ano de referência	M	0	0	0	0	0	0	0	0	0	0	0	0
	F	0	0	0	0	0	0	0	0	0	0	0	0
Nº de acidentes de trabalho (AT) <u>com baixa</u> ocorridos no ano de referência	M	0		0	0	0		0		0	0	0	
	F	0		0	0	0		0		0	0	0	
Nº de dias de trabalho perdidos por acidentes ocorridos no ano	M	0		0	0	0		0		0	0	0	
	F	0		0	0	0		0		0	0	0	
Nº de dias de trabalho perdidos por acidentes ocorridos em anos anteriores	M	0		0	0	0		0		0	0	0	
	F	0		0	0	0		0		0	0	0	

Notas:

Considerar os acidentes de trabalho registrados num auto de notícia.

O "Nº total de acidentes" refere-se ao total de ocorrências, com baixa, sem baixa e mortais. O "Nº de acidentes com baixa" exclui os mortais. Excluir os acidentes mortais no cálculo dos dias de trabalho perdidos na sequência de acidentes de trabalho.

Quadro 20: Número de casos de incapacidade declarados durante o ano, relativamente aos trabalhadores vítimas de acidente de trabalho

Casos de incapacidade	Nº de casos
Casos de incapacidade permanente:	0
- absoluta	0
- parcial	0
- absoluta para o trabalho habitual	0
Casos de incapacidade temporária e absoluta	0
Casos de incapacidade temporária e parcial	0
Total	0

Quadro 21: Número de situações participadas e confirmadas de doença profissional e de dias de trabalho perdidos durante o ano

Doenças profissionais		Nº de casos	Nº de dias de ausência
Código(*)	Designação		
0	0	0	0,0

Nota:

(*) - Conforme lista constante do DR nº 6/2001, de 3 de Maio, actualizado pelo DR nº 76/2007, de 17 de Julho.

Quadro 22: Número e encargos das actividades de medicina no trabalho ocorridas durante o ano

Actividades de medicina no trabalho	Número	Valor (Euros)
Total dos exames médicos efectuados:	0	0,00 €
Exames de admissão	0	0,00 €
Exames periódicos	0	0,00 €
Exames ocasionais e complementares	0	0,00 €
Exames de cessação de funções	0	0,00 €
Despesas com a medicina no trabalho (*)		0,00 €
Visitas aos postos de trabalho	0	

Nota:

(*) incluir os montantes pagos aos médicos, enfermeiros, outros técnicos de saúde e técnicos de higiene e segurança no trabalho que prestaram serviço durante o ano, desde que não tenham sido contabilizados no quadro 1. ("pessoas ao serviço em 31 de Dezembro"), as despesas efectuadas com a aquisição de medicamentos, meios auxiliares de diagnóstico, exames médicos e todo e qualquer gasto relacionado com a medicina do trabalho, à exceção dos montantes investidos em infraestruturas.

Quadro 23: Número de intervenções das comissões de segurança e saúde no trabalho ocorridas durante o ano, por tipo

Segurança e saúde no trabalho Intervenções das comissões	Número
Reuniões da Comissão	0
Visitas aos locais de trabalho	0
Outras	0

Quadro 24: Número de trabalhadores sujeitos a acções de reintegração profissional em resultado de acidentes de trabalho ou doença profissional durante o ano

Segurança e saúde no trabalho Acções de reintegração profissional	Número
Alteração das funções exercidas	0
Formação profissional	0
Adaptação do posto de trabalho	0
Alteração do regime de duração do trabalho	0
Mobilidade interna	0

Nota:

Artigo 23º do Decreto-Lei nº 503/99, de 20 de Novembro, alterado pelo Decreto-Lei nº 50-C/2007, de 6 de Março e pela Lei nº 64-A/2008, de 31 de Dezembro.

Quadro 25: Número de acções de formação e sensibilização em matéria de segurança e saúde no trabalho

Segurança e saúde no trabalho Acções de formação	Número
Acções realizadas durante o ano	0
Trabalhadores abrangidos pelas acções realizadas	0

Quadro 26: Custos com a prevenção de acidentes e doenças profissionais durante o ano

Segurança e saúde no trabalho Custos	Valor (Euros)
Encargos de estrutura de medicina e segurança no trabalho (a)	0,00 €
Equipamento de protecção (b)	0,00 €
Formação em prevenção de riscos (c)	0,00 €
Outros custos com a prevenção de acidentes e doenças profissionais (d)	0,00 €

Nota:

(a) Encargos na organização dos serviços de segurança e saúde no trabalho e encargos na organização / modificação dos espaços de trabalho

(b) Encargos na aquisição de bens ou equipamentos

(c) Encargos na formação, informação e consulta

(d) Incluir única e exclusivamente os encargos com a criação e manutenção de estruturas destinadas à medicina do trabalho e à segurança do trabalhador no exercício da sua profissão.

Quadro 27: Contagem relativa a participações em acções de formação profissional durante o ano, por tipo de acção, segundo a duração

Tipo de acção/duração	Menos de 30 horas	De 30 a 59 horas	de 60 a 119 horas	120 horas ou mais	Total
Internas	1				1
Externas	12	1			13
Total	13	1	0	0	14

Notas:

Relativamente às acções de formação profissional realizadas durante o ano e em que tenham participado os efectivos do serviço, considerar como:

- acção interna, organizada pela entidade;
- acção externa, organizada por outras entidades;

- N.º de participações = n.º trabalhadores na acção 1 + n.º trabalhadores na acção 2 +...+ n.º trabalhadores na acção n (exemplo: se o mesmo trabalhador participou em 2 acções diferentes ou iguais com datas diferentes, conta como 2 participações);

Quadro 28: Contagem relativa a participações em acções de formação durante o ano, por grupo/cargo/carreira, segundo o tipo de acção

Grupo/cargo/carreira/ Nº de participações e de participantes	Acções internas	Acções externas	TOTAL	
	Nº de participações	Nº de participações	Nº de participações (*)	Nº de participantes (**)
Representantes do poder legislativo e de órgãos executivos			0	
Dirigente superior de 1º grau a)			0	
Dirigente superior de 2º grau a)			0	
Dirigente intermédio de 1º grau a)			0	
Dirigente intermédio de 2º grau a)			0	
Dirigente intermédio de 3º grau e seguintes a)			0	
Técnico Superior			0	
Assistente técnico, técnico de nível intermédio, pessoal administrativo			0	
Assistente operacional, operário, auxiliar			0	
Aprendizes e praticantes			0	
Informático			0	
Magistrado			0	
Diplomata			0	
Pessoal dos Serviços Externos do MNE - administrativo			0	
Pessoal dos Serviços Externos do MNE - operacional			0	
Pessoal de Inspeção			0	
Pessoal de Investigação Científica			0	
Docente Ensino Universitário			0	
Docente Ensino Superior Politécnico			0	
Educ. Infância e Doc. do Ens. Básico e Secundário	1	13	14	4
Médico			0	
Enfermeiro			0	
Téc. Diagnóstico e Terapêutica			0	
Técnico Superior de Saúde			0	
Chefia Tributária			0	
Pessoal de Administração Tributária			0	
Pessoal Aduaneiro			0	
Conservador e Notário			0	
Oficial dos Registos e do Notariado			0	
Oficial de Justiça			0	
Forças Armadas - Oficial b)			0	
Forças Armadas - Sargento b)			0	

Forças Armadas - Praça b)			0	
Polícia Judiciária			0	
Polícia de Segurança Pública - Oficial			0	
Polícia de Segurança Pública - Chefe de Polícia			0	
Polícia de Segurança Pública - Agente			0	
Guarda Nacional Republicana - Oficial			0	
Guarda Nacional Republicana - Sargento			0	
Guarda Nacional Republicana - Guarda			0	
Serviço Estrangeiros Fronteiras			0	
Guarda Prisional			0	
Outro Pessoal de Segurança c)			0	
Bombeiro			0	
Polícia Municipal			0	
Total	1	13	14	4
Totais devem ser iguais aos do Q. 27				

Notas:

(*) - N.º de participações = n.º trabalhadores na acção 1 + n.º trabalhadores na acção 2 +...+ n.º trabalhadores na acção n (exemplo: se o mesmo trabalhador participou em 2 acções diferentes ou iguais com datas diferentes, conta como 2 participações);

(**) - Considerar o total de trabalhadores que, em cada grupo/cargo/carreira, participou em pelo menos 1 acção de formação (exemplo: se o mesmo trabalhador participou em 2 acções diferentes ou iguais com datas diferentes, conta apenas como 1 participante);

a) Considerar os cargos abrangidos pelo Estatuto do Pessoal Dirigente (aprovado pela Lei n.º 2/2004, de 15 de janeiro, e sucessivamente alterado);

b) Postos das carreiras militares dos três ramos das Forças Armadas (Exército, Marinha e Força Aérea);

c) Registrar outro pessoal de segurança não considerado nas carreira ou grupos anteriores, incluindo os trabalhadores pertencentes aos corpos especiais SIS (Serviço de Informações de Segurança) e SIED (Serviço de Informações Estratégicas de Defesa);

Quadro 29: Contagem das horas dispendidas em formação durante o ano, por grupo/cargo/carreira, segundo o tipo de acção

Grupo/cargo/carreira/ dEpendidas	Horas	Horas dEpendidas em acções internas	Horas dEpendidas em acções externas	Total de horas em acções de formação
Representantes do poder legislativo e de órgãos executivos				0:00
Dirigente superior de 1º grau a)				0:00
Dirigente superior de 2º grau a)				0:00
Dirigente intermédio de 1º grau a)				0:00
Dirigente intermédio de 2º grau a)				0:00
Dirigente intermédio de 3º grau e seguintes a)				0:00
Técnico Superior				0:00
Assistente técnico, técnico de nível intermédio, pessoal administrativo				0:00
Assistente operacional, operário, auxiliar				0:00
Aprendizes e praticantes				0:00
Informático				0:00
Magistrado				0:00
Diplomata				0:00
Pessoal dos Serviços Externos do MNE - administrativo				0:00
Pessoal dos Serviços Externos do MNE - operacional				0:00
Pessoal de Inspeção				0:00
Pessoal de Investigação Científica				0:00
Docente Ensino Universitário				0:00
Docente Ensino Superior Politécnico				0:00
Educ. Infância e Doc. do Ens. Básico e Secundário		3:00	180:00	183:00
Médico				0:00

Enfermeiro			0:00
Téc. Diagnóstico e Terapêutica			0:00
Técnico Superior de Saúde			0:00
Chefia Tributária			0:00
Pessoal de Administração Tributária			0:00
Pessoal Aduaneiro			0:00
Conservador e Notário			0:00
Oficial dos Registos e do Notariado			0:00
Oficial de Justiça			0:00
Forças Armadas - Oficial b)			0:00
Forças Armadas - Sargento b)			0:00
Forças Armadas - Praça b)			0:00
Polícia Judiciária			0:00
Polícia de Segurança Pública - Oficial			0:00
Polícia de Segurança Pública - Chefe de Polícia			0:00
Polícia de Segurança Pública - Agente			0:00
Guarda Nacional Republicana - Oficial			0:00
Guarda Nacional Republicana - Sargento			0:00
Guarda Nacional Republicana - Guarda			0:00
Serviço Estrangeiros Fronteiras			0:00
Guarda Prisional			0:00
Outro Pessoal de Segurança c)			0:00
Bombeiro			0:00
Polícia Municipal			0:00

Notas:

Considerar as horas despendidas por todos os efectivos do serviço em cada um dos tipos de acções de formação realizadas durante o ano;

a) Considerar os cargos abrangidos pelo Estatuto do Pessoal Dirigente (aprovado pela Lei n.º 2/2004, de 15 de janeiro, e sucessivamente alterado);

b) Postos das carreiras militares dos três ramos das Forças Armadas (Exército, Marinha e Força Aérea);

c) Registrar outro pessoal de segurança não considerado nas carreira ou grupos anteriores, incluindo os trabalhadores pertencentes aos corpos especiais SIS (Serviço de Informações de Segurança) e SIED (Serviço de Informações Estratégicas de Defesa);

Quadro 30: Despesas anuais com formação

Tipo de acção/valor	Valor (Euros)
Despesa com acções internas	0,00 €
Despesa com acções externas	0,00 €
Total	0,00 €

Notas:

i) Considerar as despesas efectuadas durante ano em actividades de formação e suportadas pelo orçamento da entidade;

Quadro 31: Relações profissionais

Relações profissionais	Número
Trabalhadores sindicalizados	1
Elementos pertencentes a comissões de trabalhadores	0
Total de votantes para comissões de trabalhadores	0

Quadro 32: Disciplina

Disciplina	Número
Processos transitados do ano anterior	0
Processos instaurados durante o ano	0
Processos transitados para o ano seguinte	0
Processos decididos - total:	0
* Arquivados	0
* Repreensão escrita	0
* Multa	0
* Suspensão	0
* Demissão (1)	0
* Despedimento por facto imputável ao trabalhador (2)	0
* Cessação da comissão de serviço	0

Notas:

(1) - para trabalhadores Nomeados

(2) - para trabalhadores em Contrato de Trabalho em Funções Públicas